

**MUNICIPIO  
DE  
ESPERANZA, PUEBLA.  
19-07**



**CUENTA PÚBLICA 2021**



Gobierno Municipal

2021-2024

Hacer Historia

Clave: 19-07

Fecha: 29 de abril de 2022

Asunto: Se remite Cuenta Pública correspondiente al ejercicio 2021

**Mtro. Rubén De La Fuente Vélez**  
**Encargado de Despacho**  
**De la Auditoría Superior del Estado de Puebla**  
**p r e s e n t e.**

El que suscribe C. Isaac Rodríguez Ochoa, Presidente Municipal del Municipio de Esperanza, Puebla, Administración 2021-2024, con fundamento en el art. 74 fracción VI, de la Constitución Política de los Estados Unidos Mexicanos, remito a usted **La Cuenta Pública correspondiente al Municipio de Esperanza, Puebla del Ejercicio 2021 (01 de enero al 31 de diciembre)**, se remite 1 cd y 1 legajo que contienen:

- I.-Información contable,
- II.-Información presupuestaria,
- III.-Anexos

Se anexa copia certificada de acta de cabildo ordinario de fecha 11 de abril de 2022, donde se aprobó la cuenta pública, así como constancia de cuenta pública del auditor externo.

Sin otro particular, le reitero la seguridad de mi atenta y distinguida consideración.



PRESIDENCIA MUNICIPAL

M. AYUNTAMIENTO  
ESPERANZA, PUE.  
2021-2024

**C. Isaac Rodríguez Ochoa**  
**Presidente Municipal**

**Municipio de Esperanza, Puebla**  
**Administración 2021-2024**

c.c.p. archivo



**ESPERANZA**  
H. AYUNTAMIENTO  
2021-2024

**ACTA DE CABILDO ORDINARIO  
11 DE ABRIL DE 2022**



**ESTADOS UNIDOS MEXICANOS  
ESTADO LIBRE Y SOBERANO DE PUEBLA**

**HONORABLE AYUNTAMIENTO 2021-2024  
GOBIERNO MUNICIPAL DE ESPERANZA, PUEBLA.**

**ACTA DE CABILDO ORDINARIO  
11 DE ABRIL DE 2022**

EN EL MUNICIPIO DE **ESPERANZA**, ESTADO DE PUEBLA, SIENDO LAS 17:00 HORAS DEL DÍA **11 DE ABRIL DE 2022** Y CON FUNDAMENTO EN LO DISPUESTO POR LOS ARTÍCULOS 115 DE LA CONSTITUCIÓN POLÍTICA DE LOS ESTADOS UNIDOS MEXICANOS Y LOS ARTÍCULOS 70, 73, 74, 75, 76 Y 77 DE LA LEY ORGÁNICA MUNICIPAL QUE RIGE A LOS MUNICIPIOS DEL ESTADO DE PUEBLA, TUVIERON A BIEN REUNIRSE EN LA OFICINA QUE OCUPA LA PRESIDENCIA MUNICIPAL, SITUADA EN AV. MORELOS N° 1, COLONIA CENTRO, LOCALIDAD DE ESPERANZA, MUNICIPIO DE ESPERANZA; LOS CIUDADANOS:

- ✓ C. ISAAC RODRIGUEZ OCHOA; PRESIDENTE MUNICIPAL CONSTITUCIONAL,
- ✓ C. MAYRA DOLORES CARRERA FLORES,
- ✓ C. VICENTE ANDRADE NAVARRO,
- ✓ C. MARÍA DEL ROCIO GONZÁLEZ ANDRADE,
- ✓ TEC. JUAN MANUEL GUADALUPE MARTÍNEZ,
- ✓ LIC. ARIADNA FLORES BAROJAS,
- ✓ ING. CESAR AUGUSTO ABUNDIZ RAMÍREZ,
- ✓ LIC. MÓNICA PERALTA PAREDES,
- ✓ C. JORDÁN MODESTO GONZÁLEZ ORTEGA  
EN SU CARÁCTER DE REGIDORES PROPIETARIOS,
- ✓ LIC. LAURA SILVA SÁNCHEZ SÍNDICO MUNICIPAL Y EL
- ✓ LIC. FRANCISCO JAVIER HERNÁNDEZ PARRA SECRETARIO DEL AYUNTAMIENTO

LO ANTERIOR CON LA FINALIDAD DE LLEVAR A CABO LA PRESENTE SESIÓN ORDINARIA DE CABILDO EMPLAZADA MEDIANTE CONVOCATORIA REALIZADA POR LA TOTALIDAD DE REGIDORES, PRESIDENTE Y SÍNDICO MUNICIPAL, EN LA QUE SE DESAHOGARAN LOS SIGUIENTES ASUNTOS QUE LA MOTIVAN Y QUE SERÁN LOS ÚNICOS PUNTOS DEL ORDEN DEL DÍA A TRATAR:

- 1.- LISTA DE ASISTENCIA Y DECLARACION DE QUORUM LEGAL. -----
- 2.- INSTALACIÓN LEGAL DE LA SESIÓN ORDINARIA DE CABILDO Y APROBACIÓN DEL ORDEN DEL DÍA. -----
- 3.- PRESENTACIÓN, ANÁLISIS Y EN SU CASO APROBACIÓN DE LA CUENTA PÚBLICA 2021.-
- 4.- APROBACIÓN DE EL CUMPLIMIENTO FINAL AL PROGRAMA PRESUPUESTARIO 2021.---
- 5.- CLAUSURA DE LA SESIÓN. -----

**PRIMER PUNTO DE LOS DEL ORDEN DE DÍA. -----**  
**JUSTIFICACIÓN.-** A CONTINUACIÓN, Y EN USO DE LA PALABRA DEL SECRETARIO DEL AYUNTAMIENTO SE PROCEDE AL PASE DE LISTA:

- ✓ LIC. ISAAC RODRIGUEZ OCHOA; PRESIDENTE MUNICIPAL CONSTITUCIONAL, **PRESENTE.**
  - ✓ C. MAYRA DOLORES CARRERA FLORES, **PRESENTE**
  - ✓ C. VICENTE ANDRADE NAVARRO. **PRESENTE.**
  - ✓ C. MARÍA DEL ROCIO GONZÁLEZ ANDRADE, **PRESENTE.**
  - ✓ TEC. JUAN MANUEL GUADALUPE MARTÍNEZ, **PRESENTE.**
  - ✓ LIC. ARIADNA FLORES BAROJAS, **PRESENTE.**
  - ✓ ING. CESAR AUGUSTO ABUNDIZ RAMÍREZ, **PRESENTE.**
  - ✓ LIC. MÓNICA PERALTA PAREDES, **PRESENTE.**
  - ✓ C. JORDÁN MODESTO GONZÁLEZ ORTEGA, **PRESENTE.**
- TODOS ELLOS EN SU CARÁCTER DE REGIDORES PROPIETARIOS.
- ✓ LIC. LAURA SILVA SÁNCHEZ, **PRESENTE.**

REGIDURÍA DE INDUSTRIA Y COMERCIO, AGRICULTURA Y GANADERÍA.  
H. AYUNTAMIENTO ESPERANZA, PUE. 2021 - 2024

REGIDURÍA DE EDUCACIÓN PÚBLICA Y ACTIVIDADES CULTURALES, DEPORTIVAS Y SOCIALES.  
H. AYUNTAMIENTO ESPERANZA, PUE. 2021 - 2024

REGIDURÍA DE DESARROLLO URBANO, ECOLOGÍA, MEDIO AMBIENTE, OBRAS Y SERVICIOS PÚBLICOS.  
H. AYUNTAMIENTO ESPERANZA, PUE. 2021 - 2024

REGIDURÍA DE GRUPOS VULNERABLES, PERSONAS CON DISCAPACIDAD Y JUVENTUD.  
H. AYUNTAMIENTO ESPERANZA, PUE. 2021 - 2024


REGIDURÍA DE SALUBRIDAD Y ASISTENCIA PÚBLICA.  
H. AYUNTAMIENTO ESPERANZA, PUE. 2021 - 2024

REGIDURÍA DE ENSEÑANZA Y HACIENDA PÚBLICA MUNICIPAL.  
H. AYUNTAMIENTO ESPERANZA, PUE. 2021 - 2024


PRESIDENCIA MUNICIPAL  
H. AYUNTAMIENTO ESPERANZA, PUE. 2021 - 2024




SECRETARIO DEL AYUNTAMIENTO  
H. AYUNTAMIENTO ESPERANZA, PUE. 2021 - 2024



SÍNDICO MUNICIPAL  
H. AYUNTAMIENTO ESPERANZA, PUE. 2021 - 2024



REGIDURÍA DE GOBERNACIÓN, JUSTICIA, SEGURIDAD PÚBLICA Y PROTECCIÓN CIVIL.  
H. AYUNTAMIENTO ESPERANZA, PUE. 2021 - 2024



REGIDURÍA DE IGUALDAD DE GÉNERO.  
H. AYUNTAMIENTO ESPERANZA, PUE. 2021 - 2024





**ESPERANZA**  
H. AYUNTAMIENTO  
2021-2024

**ACTA DE CABILDO ORDINARIO  
11 DE ABRIL DE 2022**



EN SU CARÁCTER DE SÍNDICO MUNICIPAL.

EN ESTE MOMENTO SE COMPROBABA LA ASISTENCIA DE LA TOTALIDAD DE LOS REGIDORES PROPIETARIOS, Y SÍNDICO MUNICIPAL, POR LO QUE EXISTE QUÓRUM LEGAL PARA SESIONAR.

**SEGUNDO PUNTO DE LOS DEL ORDEN DEL DÍA.**

**JUSTIFICACIÓN.-** EN VIRTUD DE CONTAR CON LA ASISTENCIA DE LA TOTALIDAD DE LOS MIEMBROS DEL H. AYUNTAMIENTO; "SE DECLARA LEGALMENTE INSTALADA LA PRESENTE SESIÓN ORDINARIA DE CABILDO DE 11 DE ABRIL DE 2022". DE LA ADMINISTRACIÓN 2021-2024 EN ESTE MOMENTO EL C. ISAAC RODRIGUEZ OCHOA, PRESIDENTE MUNICIPAL CONSTITUCIONAL SOMETE A CONSIDERACIÓN DEL HONORABLE CABILDO LA APROBACIÓN DEL PRESENTE ORDEN DEL DÍA, QUEDANDO APROBADO POR UNANIMIDAD DE VOTOS.

**TERCER PUNTO DE LOS DEL ORDEN DEL DÍA.**

EN USO DE LA PALABRA EL SECRETARIO DEL AYUNTAMIENTO INFORMA AL H. CABILDO QUE DE ACUERDO AL ORDEN DEL DÍA APROBADO TOCA EL TURNO A: **LA PRESENTACIÓN, ANÁLISIS Y EN SU CASO APROBACIÓN DE LA CUENTA PÚBLICA 2021.**

EXPUESTO LO ANTERIOR EL C. ISAAC RODRÍGUEZ OCHOA, MANIFIESTA QUE CON FUNDAMENTO EN EL ARTÍCULO 74, FRACCIÓN VI DE LA CONSTITUCIÓN POLÍTICA DE LOS ESTADOS UNIDOS MEXICANOS; ARTÍCULO 114 DE LA CONSTITUCIÓN POLÍTICA DEL ESTADO LIBRE Y SOBERANO DE PUEBLA; ARTÍCULOS 78, FRACCIÓN XII Y 166 FRACCIÓN XIX Y XXI, DE LA LEY ORGÁNICA MUNICIPAL PARA EL ESTADO DE PUEBLA. SE PRESENTA PARA SU ANÁLISIS Y EN SU CASO APROBACIÓN LA CUENTA PÚBLICA DEL EJERCICIO 2021, ELABORADA EN BASE A LOS LINEAMIENTOS DEL CONAC Y LO SEÑALADO EN LOS ARTÍCULOS 52, 53, 54 Y 55 DE LA LEY GENERAL DE CONTABILIDAD GUBERNAMENTAL, SE PRESENTA LA CUENTA PÚBLICA 2021 PARA SU ANÁLISIS.

CONTINUANDO CON EL USO DE LA VOZ EL LIC. ISAAC RODRIGUEZ OCHOA, PRESIDENTE MUNICIPAL CONSTITUCIONAL, MANIFIESTA: UNA VEZ ANALIZADA LA CUENTA PÚBLICA 2021, RESULTA NECESARIO SOMETER A VOTACION LA APROBACIÓN DE LA CUENTA PÚBLICA 2021, PARA LO CUAL EL PRESIDENTE ENCARGA AL SECRETARIO DEL AYUNTAMIENTO PARA QUE SE SOMETA A VOTACIÓN EL PRESENTE PUNTO DEL ORDEN DEL DÍA.

EN USO DE LA PALABRA EL SECRETARIO DEL AYUNTAMIENTO MANIFIESTA: SE SOMETE A DERECHO DE DELIBERACIÓN Y DE DECISIÓN ESTE PUNTO DEL ORDEN DEL DÍA.

EN EL USO DE LA PALABRA EL SECRETARIO DEL AYUNTAMIENTO MANIFIESTA: NO HABIENDO MÁS INTERVENCIONES POR LOS MIEMBROS DE ESTE HONORABLE CABILDO, PROCEDO A RECABAR LA VOTACIÓN CORRESPONDIENTE: **LOS QUE ESTÉN POR LA AFIRMATIVA DEL PRESENTE PUNTO DEL ORDEN DEL DÍA, SÍRVANSE A LEVANTAR LA MANO DERECHA EN SEÑAL DE APROBACIÓN: CONTANDO CON -DIEZ- VOTOS A FAVOR Y -CERO- VOTOS EN CONTRA Y - CERO- VOTOS EN ABSTENCIÓN.** ----- Y VISTO. - EL RESULTADO ANTERIOR, SE DICTA EL SIGUIENTE ACUERDO. - "**POR EXISTIR -DIEZ- VOTOS A FAVOR Y -CERO- VOTOS EN CONTRA Y -CERO- VOTOS EN ABSTENCIÓN SE APRUEBA Y SE ACUERDA POR UNANIMIDAD DE VOTOS DE LOS MIEMBROS DE ESTE AYUNTAMIENTO: LA CUENTA PÚBLICA 2021.**

**CUARTO PUNTO DE LOS DEL ORDEN DEL DIA:**

EN USO DE LA PALABRA EL SECRETARIO DEL AYUNTAMIENTO INFORMA AL H. CABILDO QUE DE ACUERDO AL ORDEN DEL DÍA APROBADO TOCA EL TURNO A: APROBACIÓN DE EL CUMPLIMIENTO FINAL AL PROGRAMA PRESUPUESTARIO 2021.

AUNADO AL CIERRE DEL EJERCICIO 2021, APROBACIÓN DE CUENTA PÚBLICA 2021, SE PRESENTA TAMBIEN PARA SU APROBACIÓN EL CUMPLIMIENTO FINAL AL PROGRAMA PRESUPUESTARIO 2021.

REGIDURÍA DE INDUSTRIA Y COMERCIO, AGRICULTURA Y GANADERÍA.  
H. AYUNTAMIENTO  
ESPERANZA, PUE.  
2021 - 2024

REGIDURÍA DE EDUCACIÓN PÚBLICA Y ACTIVIDADES CULTURALES, DEPORTIVAS Y SOCIALES.  
H. AYUNTAMIENTO  
ESPERANZA, PUE.  
2021 - 2024

REGIDURÍA DE DESARROLLO URBANO, ECOLOGÍA, MEDIO AMBIENTE, OBRAS Y SERVICIOS PÚBLICOS.  
H. AYUNTAMIENTO  
ESPERANZA, PUE.  
2021 - 2024

REGIDURÍA DE GRUPOS VULNERABLES, PERSONAS CON DISCAPACIDAD Y JUVENTUD.  
H. AYUNTAMIENTO  
ESPERANZA, PUE.  
2021 - 2024

REGIDURÍA DE SALUBRIDAD Y ASISTENCIA PÚBLICA.  
H. AYUNTAMIENTO  
ESPERANZA, PUE.  
2021 - 2024

REGIDURÍA DE PATRIMONIO Y HACIENDA PÚBLICA MUNICIPAL.  
H. AYUNTAMIENTO  
ESPERANZA, PUE.  
2021 - 2024

PRESIDENCIA MUNICIPAL  
H. AYUNTAMIENTO  
ESPERANZA, PUE.  
2021 - 2024

SECRETARIO DEL AYUNTAMIENTO  
H. AYUNTAMIENTO  
ESPERANZA, PUE.  
2021 - 2024

SÍNDICO MUNICIPAL  
H. AYUNTAMIENTO  
ESPERANZA, PUE.  
2021 - 2024

REGIDURÍA DE GOBERNACIÓN, JUSTICIA, SEGURIDAD PÚBLICA Y PROTECCIÓN CIVIL.  
H. AYUNTAMIENTO  
ESPERANZA, PUE.  
2021 - 2024

REGIDURÍA DE IGUALDAD DE GÉNERO.  
H. AYUNTAMIENTO  
ESPERANZA, PUE.  
2021 - 2024



ACTA DE CABILDO ORDINARIO
11 DE ABRIL DE 2022



ESPERANZA
H. AYUNTAMIENTO
2021-2024

CONTINUANDO CON EL USO DE LA VOZ EL LIC. ISAAC RODRIGUEZ OCHOA, PRESIDENTE MUNICIPAL CONSTITUCIONAL, MANIFIESTA: UNA VEZ ANALIZADOS LOS FORMATOS, RESULTA NECESARIO SOMETER A VOTACION LA APROBACION DEL CUMPLIMIENTO FINAL AL PROGRAMA PRESUPUESTARIO 2021, PARA LO CUAL EL PRESIDENTE ENCARGA AL SECRETARIO DEL AYUNTAMIENTO PARA QUE SE SOMETA A VOTACION EL PRESENTE PUNTO DEL ORDEN DEL DIA.

EN USO DE LA PALABRA EL SECRETARIO DEL AYUNTAMIENTO MANIFIESTA: SE SOMETE A DERECHO DE DELIBERACION Y DE DECISION ESTE PUNTO DEL ORDEN DEL DIA.

EN EL USO DE LA PALABRA EL SECRETARIO DEL AYUNTAMIENTO MANIFIESTA: NO HABIENDO MAS INTERVENCIONES POR LOS MIEMBROS DE ESTE HONORABLE CABILDO, PROCEDO A RECABAR LA VOTACION CORRESPONDIENTE: LOS QUE ESTEN POR LA AFIRMATIVA DEL PRESENTE PUNTO DEL ORDEN DEL DIA, SIRVANSE A LEVANTAR LA MANO DERECHA EN SEÑAL DE APROBACION: CONTANDO CON -DIEZ- VOTOS A FAVOR Y -CERO- VOTOS EN CONTRA Y - CERO- VOTOS EN ABSTENCION. Y VISTO. - EL RESULTADO ANTERIOR, SE DICTA EL SIGUIENTE ACUERDO. - "POR EXISTIR -DIEZ- VOTOS A FAVOR Y -CERO- VOTOS EN CONTRA Y -CERO- VOTOS EN ABSTENCION SE APRUEBA Y SE ACUERDA POR UNANIMIDAD DE VOTOS DE LOS MIEMBROS DE ESTE AYUNTAMIENTO: EL CUMPLIMIENTO FINAL AL PROGRAMA PRESUPUESTARIO 2021.

QUINTO PUNTO DE LOS DEL ORDEN DEL DIA: CON FUNDAMENTO EN LO DISPUESTO POR LOS NUMERALES 63 FRACCION IV, 64 Y 103 DE LA CONSTITUCION POLITICA DEL ESTADO LIBRE Y SOBERANO DE PUEBLA, 70, 73, 74, 75, 76, 77, 91 FRACCIONES III, XLVI Y 92 FRACCIONES II, III, IV, 138 FRACCION IV, DE LA LEY ORGANICA MUNICIPAL SE APRUEBAN LOS ACUERDOS MENCIONADOS EN LOS PUNTOS QUE ANTECEDEN, MISMO QUE SE AGREGAN AL PRESENTE DICTAMEN Y SE DAN AQUI POR REPRODUCIDOS COMO SI A LA LETRA SE INSERTASEN. ACUERDESE Y CUMPLASE.

A T E N T A M E N T E

Y NO HABIENDO OTRO ASUNTO QUE TRATAR, SE LEVANTA LA PRESENTE SESION ORDINARIA DE CABILDO, A LAS 13 HORAS CON 25 MINUTOS DEL PRESENTE DIA, FIRMANDO LA CORRESPONDIENTE ACTA AL MARGEN Y AL CALCE; TODOS LOS QUE EN ELLA INTERVINIERON PARA LOS FINES LEGALES A QUE HAYA LUGAR.

Table with 2 columns and 1 row containing names and titles of officials: C. ISAAC RODRIGUEZ OCHOA (Presidente Municipal), C. MAYRA DOLORES CARRERA FLORES (Regidora de Gobernación, Justicia, Seguridad Pública y Protección Civil), and C. VICENTE ANDRADE NAVARRO (Regidor de Patrimonio y Hacienda Municipal).



REGIDURIA DE SALUBRIDAD Y ASISTENCIA PUBLICA. H. AYUNTAMIENTO ESPERANZA, PUE. 2021-2024



REGIDURIA DE INDUSTRIA Y COMERCIO, AGRICULTURA Y GANADERIA. H. AYUNTAMIENTO ESPERANZA, PUE. 2021-2024



REGIDURIA DE EDUCACION PUBLICA Y ACTIVIDADES CULTURALES, DEPORTIVAS Y SOCIALES. H. AYUNTAMIENTO ESPERANZA, PUE. 2021-2024



REGIDURIA DE DESARROLLO URBANO, ECOLOGIA, MEDIO AMBIENTE, OBRAS Y SERVICIOS PUBLICOS. H. AYUNTAMIENTO ESPERANZA, PUE. 2021-2024



REGIDURIA DE GRUPOS VULNERABLES, PERSONAS CON DISCAPACIDAD Y JUVENTUD. H. AYUNTAMIENTO ESPERANZA, PUE. 2021-2024

SECRETARIO DEL AYUNTAMIENTO



H. AYUNTAMIENTO ESPERANZA, PUE. 2021-2024

SINDICO MUNICIPAL



H. AYUNTAMIENTO ESPERANZA, PUE. 2021-2024

REGIDURIA DE IGUALDAD DE GENERO.



H. AYUNTAMIENTO ESPERANZA, PUE. 2021-2024





**ESPERANZA**  
H. AYUNTAMIENTO  
2021-2024

**ACTA DE CABILDO ORDINARIO  
11 DE ABRIL DE 2022**

**ESPERANZA**  
Gobierno Municipal  
Hacer Historia

**SESION DE CABILDO ORDINARIO 11 DE ABRIL DE 2022**

<p><b>C. MARÍA DEL ROCÍO GONZÁLEZ ANDRADE</b> REGIDORA DE INDUSTRIA, COMERCIO, AGRICULTURA Y GANADERÍA</p>  <p>REGIDURÍA DE INDUSTRIA Y COMERCIO, AGRICULTURA Y GANADERÍA. H. AYUNTAMIENTO ESPERANZA, PUE. 2021 - 2024</p>	<p><b>TEC. JUAN MANUEL GUADALUPE MARTÍNEZ</b> REGIDOR DE DESARROLLO URBANO, ECOLOGÍA, MEDIO AMBIENTE, OBRAS Y SERVICIOS PÚBLICOS</p>  <p>REGIDURÍA DE DESARROLLO URBANO, ECOLOGÍA, MEDIO AMBIENTE, OBRAS Y SERVICIOS PÚBLICOS. H. AYUNTAMIENTO ESPERANZA, PUE. 2021 - 2024</p>
<p><b>LIC. ARIADNA FLORES BAROJAS</b> REGIDORA DE SALUBRIDAD Y ASISTENCIA PÚBLICA</p>  <p>REGIDURÍA DE SALUBRIDAD Y ASISTENCIA PÚBLICA. H. AYUNTAMIENTO ESPERANZA, PUE. 2021 - 2024</p>	<p><b>ING. CESAR AUGUSTO ABUNDIZ RAMÍREZ</b> REGIDOR DE EDUCACIÓN PÚBLICA Y ACTIVIDADES CULTURALES, DEPORTIVAS Y SOCIALES</p>  <p>REGIDURÍA DE EDUCACIÓN PÚBLICA Y ACTIVIDADES CULTURALES, DEPORTIVAS Y SOCIALES. H. AYUNTAMIENTO ESPERANZA, PUE. 2021 - 2024</p>
<p><b>C. MÓNICA PERALTA PAREDES</b> REGIDOR DE IGUALDAD DE GÉNERO</p>  <p>REGIDURÍA DE IGUALDAD DE GÉNERO. H. AYUNTAMIENTO ESPERANZA, PUE. 2021 - 2024</p>	<p><b>C. JORDÁN MODESTO GONZÁLEZ ORTEGA</b> REGIDOR DE GRUPOS VULNERABLES, PERSONAS CON DISCAPACIDAD Y JUVENTUD</p>  <p>REGIDURÍA DE GRUPOS VULNERABLES, PERSONAS CON DISCAPACIDAD Y JUVENTUD. H. AYUNTAMIENTO ESPERANZA, PUE. 2021 - 2024</p>
<p><b>LIC. LAURA SILVA SÁNCHEZ</b> SÍNDICO MUNICIPAL.</p>  <p>SÍNDICO MUNICIPAL. H. AYUNTAMIENTO ESPERANZA, PUE. 2021 - 2024</p>	<p><b>LIC. FRANCISCO JAVIER HERNÁNDEZ PARRA</b> SECRETARIO DEL AYUNTAMIENTO</p>  <p>SECRETARIO DEL AYUNTAMIENTO H. AYUNTAMIENTO ESPERANZA, PUE. 2021 - 2024</p>

**PRESIDENCIA MUNICIPAL**  
H. AYUNTAMIENTO ESPERANZA, PUE. 2021 - 2024



REGIDURÍA DE GOBERNACIÓN, JUSTICIA, SEGURIDAD PÚBLICA Y PROTECCIÓN CIVIL  
H. AYUNTAMIENTO ESPERANZA, PUE. 2021 - 2024



REGIDOR DE IGUALDAD DE GÉNERO  
H. AYUNTAMIENTO ESPERANZA, PUE. 2021 - 2024

LA PRESENTE HOJA DE FIRMAS CORRESPONDE AL ACTA DE SESIÓN ORDINARIA DE CABILDO DEL HONORABLE AYUNTAMIENTO DE ESPERANZA, PUEBLA, DE FECHA 11 DE ABRIL DE 2022.

**FJHP**



**REGIDURÍA DE PATRIMONIO Y HACIENDA PÚBLICA MUNICIPAL.**  
H. AYUNTAMIENTO ESPERANZA, PUE. 2021 - 2024



Gobierno Municipal

2021-2024

Hacer Historia

-----**CERTIFICACIÓN**-----

EN EL MUNICIPIO DE ESPERANZA, PUEBLA, A LOS **27 DIAS DEL MES DE ABRIL DEL AÑO 2022** EL SUSCRITO LIC. FRANCISCO JAVIER HERNANDEZ PARRA, SECRETARIO DEL AYUNTAMIENTO DE ESPERANZA, PUEBLA; CON FUNDAMENTO EN EL ARTICULO 138 FRACCIÓN VII DE LA LEY ORGANICA MUNICIPAL-----

-----**CERTIFICO:**-----

QUE LA PRESENTE COPIA FOTOSTÁTICA COMPUESTA DE **004** FOJAS ÚTILES DE LA **001** A LA **004**, UNICAMENTE POR EL ANVERSO CONCUERDA FIELMENTE CON LA ORIGINAL, MISMA QUE TUVE A LA VISTA Y CON LA QUE COTEJE Y A LA QUE ME REMITO. -----

-----**DOY FE.**-----

LIC. FRANCISCO JAVIER HERNANDEZ PARRA

SECRETARIO DEL AYUNTAMIENTO  
2021 - 2024



SECRETARIO  
DEL AYUNTAMIENTO  
H. Ayuntamiento  
Esperanza, Puebla.  
2021 - 2024

AVENIDA MORELOS NUMERO 1  
COLONIA CENTRO, ESPERANZA, PUE.  
C.P. 75560  
TEL. (01) 245 45 500 90  
presidenciamunicipal2021.2024@gmail.com  
secretariageneralep2021.2024@gmail.com



OFICIO NÚM. DIR/2022/048

**ASUNTO: Constancia de Cuenta Pública**

Tehuacán, Puebla a 27 de Abril de 2022

**MTRO. RUBÉN DE LA FUENTE VÉLEZ  
ENCARGADO DE DESPACHO DE LA  
AUDITORÍA SUPERIOR DEL ESTADO DE PUEBLA**

**PRESENTE:**

Estimado Mtro. De la Fuente:

Por medio de la presente hacemos de su conocimiento, que el **Municipio de Esperanza Puebla**, ha puesto a mi disposición la documentación comprobatoria y justificativa para ser revisada por este despacho auditor, de la Cuenta Pública del ejercicio 2021 para ser revisada conforme a los *Lineamientos para la designación, contratación, control y evaluación de los auditores externos que contraten las entidades fiscalizadas para dictaminar sus estados financieros, programáticos, contables y presupuestarios, por el ejercicio 2021.*

Aprovecho la oportunidad para reiterar mi compromiso y atención, especialmente para proporcionar cualquier información complementaria que se requiera al respecto.

**ATENTAMENTE  
AMARO REYNA Y HERRERO CONSULTORES, S.C.**

  
**C.F.C. Germán Reyna Y Herrero.**  
No Registro ASE-048/21

*C.c.p. C Isaac Rodríguez Ochoa. - Presidente Municipal*



**MUNICIPIO  
DE  
ESPERANZA, PUEBLA.  
19-07**



Gobierno Municipal

2021-2024

Hacer Historia

**CUENTA PÚBLICA 2021**

**I.- INFORMACIÓN CONTABLE**

3.1.1.1.0 Gobierno Municipal

3.1.1.1.1 Órgano Ejecutivo Municipal

Ayuntamiento 2021-2024

Concepto	2021	2020
<b>INGRESOS Y OTROS BENEFICIOS</b>		
Ingresos de la Gestión	2,543,759	2,419,984
Impuestos	1,164,676	543,824
Cuotas y Aportaciones de Seguridad Social	0	0
Contribuciones de Mejoras	0	0
Derechos	1,102,304	1,719,352
Productos	172,276	151,689
Aprovechamientos	2,338	5,119
Ingresos por Venta de Bienes y Prestación de Servicios	101,965	0
Participaciones, Aportaciones, Convenios, Incentivos Derivados de la Colaboración Fiscal, Fondos Distintos de Aportaciones, Transferencias, Asignaciones, Subsidios y Subvenciones, y Pensiones y Jubilaciones	43,324,434	43,779,988
Participaciones, Aportaciones, Convenios, Incentivos Derivados de la Colaboración Fiscal, Fondos Distintos de Aportaciones, Transferencias, Asignaciones, Subsidios y Subvenciones, y Pensiones y Jubilaciones	43,324,434	43,779,988
Transferencias, Asignaciones, Subsidios y Subvenciones, y Pensiones y Jubilaciones	0	0
Otros Ingresos y Beneficios	106	0
Ingresos Financieros	106	0
Incremento por Variación de Inventarios	0	0
Disminución del Exceso de Estimaciones por Pérdida o Deterioro u Obsolescencia	0	0
Disminución del Exceso de Provisiones	0	0
Otros Ingresos y Beneficios Varios	0	0
<b>Total de Ingresos y Otros Beneficios</b>	<b>45,868,299</b>	<b>46,199,972</b>
<b>GASTOS Y OTRAS PÉRDIDAS</b>		
Gastos de Funcionamiento	27,097,811	25,220,240
Servicios Personales	11,703,583	13,201,458
Materiales y Suministros	3,176,262	2,605,899
Servicios Generales	12,217,947	9,412,883
Transferencias, Asignaciones, Subsidios y Otras Ayudas	1,380,048	2,015,491
Transferencias Internas y Asignaciones al Sector Público	725,329	515,500
Transferencias al Resto del Sector Público	0	0
Subsidios y Subvenciones	0	0
Ayudas Sociales	654,719	1,499,991
Pensionamientos y Jubilaciones	0	0
Transferencias a Fideicomisos, Mandatos y Contratos Arrendatarios	0	0
Transferencias a la Seguridad Social	0	0
Donativos	0	0
Transferencias al Exterior	0	0
Participaciones y Aportaciones	0	0
Participaciones	0	0
Aportaciones	0	0
Convenios	0	0
Intereses, Comisiones y Otros Gastos de la Deuda Pública	0	0
Intereses de la Deuda Pública	0	0
Comisiones de la Deuda Pública	0	0
Gastos de la Deuda Pública	0	0
Costo por Coberturas	0	0
Apoyos Financieros	0	0
Otros Gastos y Pérdidas Extraordinarias	748,592	0
Estimaciones, Depreciaciones, Deterioros, Obsolescencia y Provisiones	0	0
Disminución de Inventarios	0	0
Aumento por Insuficiencia de Estimaciones por Pérdida o Deterioro y Aumento por Insuficiencia de Provisiones	0	0
Otros Gastos	748,592	0
Inversión Pública	17,851,401	15,780,797
Inversión Pública no Capitalizable	17,851,401	15,780,797
<b>Total de Gastos y Otras Pérdidas</b>	<b>47,077,852</b>	<b>43,016,528</b>
<b>Resultados del Ejercicio (Ahorro/Desahorro)</b>	<b>-1,209,553</b>	<b>3,183,444</b>

Bajo protesta de decir verdad, los Estados Financieros y sus Notas son razonablemente correctos y responsabilidad de quien emite.

**PRESIDENCIA MUNICIPAL**  
 H. AYUNTAMIENTO  
 ESPERANZA, PUE.  
 2021-2024  
 LIC. ISABEL ROSALES GONZALEZ  
 PRESIDENTE MUNICIPAL

**SECRETARIO DEL AYUNTAMIENTO**  
 H. AYUNTAMIENTO  
 ESPERANZA, PUE.  
 2021-2024  
 LIC. FRANCISCO JAVIER HERNANDEZ PARRA  
 SECRETARIO DEL AYUNTAMIENTO

**TESORERÍA MUNICIPAL**  
 C.P. FERRAN...  
 TESORERO MUNICIPAL

**TESORERO MUNICIPAL**  
 H. AYUNTAMIENTO  
 ESPERANZA, PUE.  
 2021 - 2024

Concepto	2021 (P)	2020 (P)
<b>INGRESOS Y OTROS BENEFICIOS</b>		
Ingresos de la Gestión	2,543,759.26	2,419,984.28
Impuestos	1,164,876.43	543,824.25
Cuotas y Aportaciones de Seguridad Social	-	-
Contribuciones de Mejoras	-	-
Derechos	1,102,303.83	1,719,352.03
Productos	172,276.00	151,669.00
Aprovechamientos	2,338.00	5,119.00
Ingresos por Venta de Bienes y Prestación de Servicios	101,965.00	-
Participaciones, Aportaciones, Convenios, Incentivos Derivados de la Colaboración Fiscal, Fondos Distintos de Aportaciones, Transferencias, Asignaciones, Subsidios y Subvenciones, y Pensiones y Jubilaciones	43,324,433.51	43,779,987.80
Participaciones, Aportaciones, Convenios, Incentivos Derivados de la Colaboración Fiscal, Fondos Distintos de Aportaciones, Transferencias, Asignaciones, Subsidios y Subvenciones, y Pensiones y Jubilaciones	43,324,433.51	43,779,987.80
Otros Ingresos y Beneficios	106.41	-
Ingresos Financieros	106.41	-
Incremento por Variación de Inventarios	-	-
Disminución del Exceso de Estimaciones por Pérdida o Deterioro u Obsolescencia	-	-
Disminución del Exceso de Provisiones	-	-
Otros Ingresos y Beneficios Varios	-	-
<b>Total de Ingresos y Otros Beneficios</b>	<b>45,868,299.18</b>	<b>46,199,972.08</b>
<b>GASTOS Y OTRAS PÉRDIDAS</b>		
Gastos de Funcionamiento	27,097,811.35	25,220,240.08
Servicios Personales	11,703,582.74	13,201,458.20
Materiales y Suministros	3,176,282.08	2,605,898.80
Servicios Generales	12,217,946.53	9,412,883.06
Transferencias, Asignaciones, Subsidios y Otras Ayudas	1,380,048.09	2,015,491.49
Transferencias Internas y Asignaciones al Sector Público	725,329.18	515,500.00
Transferencias al Resto del Sector Público	-	-
Subsidios y Subvenciones	-	-
Ayudas Sociales	654,718.91	1,499,991.49
Pensionamientos	-	-
Transferencias a Fideicomisos, Mandatos y Contratos Análogos	-	-
Transferencias a la Seguridad Social	-	-
Donativos	-	-
Transferencias al Exterior	-	-
Participaciones y Aportaciones	-	-
Participaciones	-	-
Aportaciones	-	-
Convenios	-	-
Intereses, Comisiones y Otros Gastos de la Deuda Pública	-	-
Intereses de la Deuda Pública	-	-
Comisiones de la Deuda Pública	-	-
Gastos de la Deuda Pública	-	-
Costo por Coberturas	-	-
Apoyos Financieros	-	-
Otros Gastos y Pérdidas Extraordinarias	748,591.89	-
Estimaciones, Depreciaciones, Deterioros, Obsolescencia y Provisiones	-	-
Disminución de Inventarios	-	-
Aumento por Insuficiencia de Estimaciones por Pérdida o Deterioro y Aumento por Insuficiencia de Provisiones	-	-
Otros Gastos	748,591.89	-
Inversión Pública	17,851,400.94	15,780,796.80
Inversión Pública no Capitalizable	17,851,400.94	15,780,796.80
<b>Total de Gastos y Otras Pérdidas</b>	<b>47,077,852.27</b>	<b>43,016,528.37</b>
<b>Resultados del Ejercicio (Ahorro/Desahorro)</b>	<b>1,209,553.09</b>	<b>3,183,443.71</b>

Bajo protesta de decir verdad declaramos que los Estados Financieros y sus Notas son razonablemente correctos y responsabilidad del emisor.



**PRESIDENCIA MUNICIPAL**

H. AYUNTAMIENTO  
 ESPERANZA, PUE.  
 2021 - 2024  
 FRANCISCO RODRIGUEZ JOCHA  
 PRESIDENTE MUNICIPAL

LIC. FRANCISCO JAVIER HERNANDEZ PARRA  
 SECRETARIO DEL AYUNTAMIENTO



**TESORERO MUNICIPAL**

H. AYUNTAMIENTO  
 ESPERANZA, PUE.  
 2021 - 2024

C.P. FERNANDO GARMONA ZUÑIGA  
 SECRETARIO MUNICIPAL  
 SECRETARIO DEL  
 AYUNTAMIENTO

H. AYUNTAMIENTO  
 ESPERANZA, PUE.  
 2021 - 2024

CONCEPTO	2021	2020	CONCEPTO	2021	2020
<b>ACTIVO</b>			<b>PASIVO</b>		
<b>Activo Circulante</b>			<b>Activo Circulante</b>		
Efectivo y Equivalentes	1,495,319	0	Cuentas por Pagar a Corto Plazo	3,729,113	3,598,440
Derechos a Recibir Efectivo o Equivalentes	570,944	0	Documentos por Pagar a Corto Plazo	0	0
Derechos a Recibir Bienes o Servicios	69,767	0	Porción a Corto Plazo de la Deuda Pública a Largo Plazo	0	0
Inventarios	0	0	Títulos y Valores a Corto Plazo	0	518,593
Almacenes	0	0	Pasivos Diferidos a Corto Plazo	0	0
Estimación por Pérdida o Deterioro de Activos Circulantes	0	0	Fondos y Bienes de Terceros en Garantía y/o Administración a Corto Plazo	0	0
Otros Activos Circulantes	0	0	Provisiones a Corto Plazo	0	0
<b>Total de Activos Circulantes</b>	<b>2,136,031</b>	<b>0</b>	Otros Pasivos a Corto Plazo	8,288	0
			<b>Total de Pasivos Circulantes</b>	<b>3,737,401</b>	<b>4,117,033</b>
<b>Activo No Circulante</b>			<b>Activo No Circulante</b>		
Inversiones Financieras a Largo Plazo	0	0	Cuentas por Pagar a Largo Plazo	0	0
Derechos a Recibir Efectivo o Equivalentes a Largo Plazo	0	0	Documentos por Pagar a Largo Plazo	0	0
Bienes Inmuebles, Infraestructura y Construcciones en Proceso	52,702,165	0	Deuda Pública a Largo Plazo	0	0
Bienes Muebles	2,310,562	0	Pasivos Diferidos a Largo Plazo	0	0
Activos Intangibles	0	0	Fondos y Bienes de Terceros en Garantía y/o en Administración a Largo Plazo	0	0
Depreciación, Deterioro y Amortización Acumulada de Bienes	-1,825,711	0	Provisiones a Largo Plazo	0	0
Activos Diferidos	0	0	<b>Total de Pasivos No Circulantes</b>	<b>0</b>	<b>0</b>
Estimación por Pérdida o Deterioro de Activos no Circulantes	0	0	<b>Total del Pasivo</b>	<b>3,737,401</b>	<b>4,117,033</b>
Otros Activos no Circulantes	0	0	<b>HACIENDA PÚBLICA/ PATRIMONIO</b>		
<b>Total de Activos No Circulantes</b>	<b>53,187,037</b>	<b>0</b>	<b>Hacienda Pública/Patrimonio Contribuido</b>		
<b>Total del Activo</b>	<b>55,323,068</b>	<b>0</b>	Aportaciones	39,125,082	39,125,082
			Donaciones de Capital	39,125,082	39,125,082
			Actualización de la Hacienda Pública / Patrimonio	0	0
			<b>Hacienda Pública/Patrimonio Generado</b>	<b>12,460,584</b>	<b>13,633,075</b>
			Resultados del Ejercicio (Ahorro / Desahorro)	-1,209,653	3,163,444
			Resultados de Ejercicios Anteriores	13,209,044	10,036,538
			Revalúos	0	0
			Reservas	0	0
			Rectificaciones de Resultados de Ejercicios Anteriores	411,093	411,093
			<b>Exceso o Insuficiencia en la Actualización de la Hacienda Pública/Patrimonio</b>	<b>0</b>	<b>0</b>
			Resultado por Posición Monetaria	0	0
			Resultado por Tenencia de Activos no Monetarios	0	0
			<b>Total Hacienda Pública/ Patrimonio</b>	<b>51,585,667</b>	<b>52,759,158</b>
			<b>Total del Pasivo y Hacienda Pública / Patrimonio</b>	<b>55,323,068</b>	<b>56,875,191</b>



Yo, el suscrito, Presidente Municipal de la Presidencia Municipal de Esperanza, PUE, 2021-2024, por la veracidad declaramos que los Estados Financieros y sus Notas son razonablemente correctos y responsablemente del emisor.

**H. AYUNTAMIENTO ESPERANZA, PUE. 2021 - 2024**

LIC. ISAAC RODRÍGUEZ TOCHOA  
PRESIDENTE MUNICIPAL



**TEFENERO MUNICIPAL**

H. AYUNTAMIENTO ESPERANZA, PUE. 2021 - 2024

**SECRETARIO DEL AYUNTAMIENTO ESPERANZA, PUE. 2021 - 2024**

LIC. FRANCISCO JAVIER HERNÁNDEZ PARRA  
SECRETARIO DEL AYUNTAMIENTO

CONCEPTO		2021	2020
<b>ACTIVO</b>			
<b>Activo Circulante</b>			
Efectivo y Equivalentes	1,495,319.23	4,371,009.30	3,729,113.15
Derechos a Recibir Efectivo o Equivalentes	570,943.95	460,875.28	3,598,439.82
Derechos a Recibir Bienes o Servicios	69,767.48	69,767.48	-
Inventarios	-	-	-
Almacenes	-	-	518,593.00
Eliminación por Pérdida o Deterioro de Activos Circulantes	-	-	-
Otros Activos Circulantes	-	-	-
<b>Total de Activos Circulantes</b>	<b>2,136,030.66</b>	<b>4,901,651.06</b>	<b>8,288.00</b>
<b>Activo No Circulante</b>			
Inversiones Financieras a Largo Plazo	-	-	-
Derechos a Recibir Efectivo o Equivalentes a Largo Plazo	-	-	-
Bienes Inmuebles, Infraestructura y Construcciones en Proceso	52,702,185.47	50,707,705.01	-
Bienes Muebles	2,310,562.42	3,011,345.31	-
Activos Intangibles	-	-	-
Depreciación, Deterioro y Amortización Acumulada de Bienes	1,825,710.83	1,825,710.83	-
Activos Diferidos	-	-	-
Eliminación por Pérdida o Deterioro de Activos no Circulantes	-	-	-
Otros Activos no Circulantes	-	-	-
<b>Total de Activos No Circulantes</b>	<b>53,187,037.06</b>	<b>51,973,539.49</b>	<b>4,117,032.82</b>
<b>Total del Activo</b>	<b>55,323,067.72</b>	<b>56,875,190.55</b>	<b>4,117,032.82</b>
<b>PASIVO</b>			
<b>Pasivo Circulante</b>			
Cuentas por Pagar a Corto Plazo	-	-	-
Documentos por Pagar a Corto Plazo	-	-	-
Porción a Corto Plazo de la Deuda Pública a Largo Plazo	-	-	-
Títulos y Valores a Corto Plazo	-	-	-
Pasivos Diferidos a Corto Plazo	-	-	-
Fondos y Bienes de Terceros en Garantía y/o Administración a Corto Plazo	-	-	-
Provisiones a Corto Plazo	-	-	-
Otros Pasivos a Corto Plazo	-	-	-
<b>Total de Pasivos Circulantes</b>	<b>0.00</b>	<b>0.00</b>	<b>0.00</b>
<b>Pasivo No Circulante</b>			
Cuentas por Pagar a Largo Plazo	-	-	-
Documentos por Pagar a Largo Plazo	-	-	-
Deuda Pública a Largo Plazo	-	-	-
Pasivos Diferidos a Largo Plazo	-	-	-
Fondos y Bienes de Terceros en Garantía y/o Administración a Largo Plazo	-	-	-
Provisiones a Largo Plazo	-	-	-
<b>Total de Pasivos No Circulantes</b>	<b>0.00</b>	<b>0.00</b>	<b>0.00</b>
<b>Total del Pasivo</b>	<b>0.00</b>	<b>0.00</b>	<b>0.00</b>
<b>HACIENDA PÚBLICA/PATRIMONIO</b>			
<b>Hacienda Pública/Patrimonio Contribuido</b>			
Aportaciones	39,125,082.41	39,125,082.41	39,125,082.41
Donaciones de Capital	-	-	-
Actualización de la Hacienda Pública / Patrimonio	-	-	-
<b>Hacienda Pública/Patrimonio Generado</b>			
Resultados del Ejercicio (Ahorro / Desahorro)	12,460,584.16	12,460,584.16	13,633,075.32
Resultados de Ejercicios Anteriores	1,209,553.09	1,209,553.09	3,183,443.71
Reservas	13,259,043.77	13,259,043.77	10,038,536.13
Reservas	-	-	-
Rectificaciones de Resultados de Ejercicios Anteriores	411,093.48	411,093.48	411,093.48
<b>Exceso o Insuficiencia en la Actualización de la Hacienda Pública/Patrimonio</b>			
Resultado por Posición Monetaria	-	-	-
Resultado por Tenencia de Activos no Monetarios	-	-	-
<b>Total Hacienda Pública/ Patrimonio</b>	<b>51,595,666.57</b>	<b>51,595,666.57</b>	<b>52,798,157.73</b>
<b>Total del Pasivo y Hacienda Pública / Patrimonio</b>	<b>55,323,067.72</b>	<b>56,875,190.55</b>	<b>56,875,190.55</b>

La información contenida en el presente documento es verdadera y correcta y sus Notas son razonablemente correctas y responsables del emisor

**PRESIDENCIA MUNICIPAL**  
 H. AYUNTAMIENTO  
 ESPERANZA, PUE.  
 2021

*[Firma]*  
 LIC. ISMAEL RODRIGUEZ OCHOA  
 PRESIDENTE MUNICIPAL

**SECRETARÍA DEL AYUNTAMIENTO**  
 H. AYUNTAMIENTO  
 ESPERANZA, PUE.  
 2021 - 2024

*[Firma]*  
 LIC. FRANCISCO JAVIER HERNANDEZ PARRA  
 SECRETARIO DEL AYUNTAMIENTO

**TESORERÍA MUNICIPAL**  
 H. AYUNTAMIENTO  
 ESPERANZA, PUE.  
 2021 - 2024

*[Firma]*  
 C.P. FERNANDO RAMONA ZÚÑIGA  
 TESORERO MUNICIPAL

Categoría	Presupuesto	Realización	Hacienda Pública	Exceso/Insuficiencia de la Hacienda Pública	TOTAL
<b>HACIENDA PÚBLICA/PATRIMONIO CONTRIBUIDO NETO DE 2020</b>	<b>39,125,082</b>				<b>39,125,082</b>
Aportaciones	39,125,082				39,125,082
Donaciones de Capital	0				0
Actualización de la Hacienda Pública/Patrimonio	0				0
<b>HACIENDA PÚBLICA /PATRIMONIO GENERADO NETO DE 2020</b>		<b>10,440,632</b>	<b>3,183,444</b>		<b>13,623,075</b>
Resultados del Ejercicio (Ahorro/Desahorro)		10,038,538	3,183,444		3,183,444
Resultados de Ejercicios Anteriores		0	0		0
Reservas		0	0		0
Rectificaciones de Resultados de Ejercicios Anteriores		-411,093			-411,093
<b>EXCESO O INSUFICIENCIA EN LA ACTUALIZACIÓN DE LA HACIENDA PÚBLICA/ PATRIMONIO NETO DE 2020</b>					
Resultado por Posición Monetaria		0	0		0
Resultado por Tenencia de Activos no Monetarios		0	0		0
<b>HACIENDA PÚBLICA / PATRIMONIO NETO FINAL DE 2020</b>	<b>39,125,082</b>	<b>10,440,632</b>	<b>3,183,444</b>		<b>52,749,158</b>
<b>CAMBIOS EN LA HACIENDA PÚBLICA/PATRIMONIO CONTRIBUIDO NETO DE 2021</b>					
Aportaciones	0				0
Donaciones de Capital	0				0
Actualización de la Hacienda Pública/Patrimonio	0				0
<b>VARIACIONES DE LA HACIENDA PÚBLICA / PATRIMONIO GENERADO NETO DE 2021</b>		<b>3,220,506</b>	<b>-4,392,897</b>		<b>-1,172,391</b>
Resultados del Ejercicio (Ahorro/Desahorro)		3,220,506	-1,209,553		-1,209,553
Resultados de Ejercicios Anteriores		0	-3,183,444		-3,183,444
Reservas		0	0		0
Rectificaciones de Resultados de Ejercicios Anteriores		0	0		0
<b>CAMBIOS EN EL EXCESO O INSUFICIENCIA EN LA ACTUALIZACIÓN DE LA HACIENDA PÚBLICA/ PATRIMONIO NETO DE 2021</b>					
Resultado por Posición Monetaria		0	0		0
Resultado por Tenencia de Activos no Monetarios		0	0		0
<b>HACIENDA PÚBLICA / PATRIMONIO NETO FINAL DE 2021</b>	<b>39,125,082</b>	<b>13,670,137</b>	<b>-1,209,553</b>		<b>51,585,667</b>



**PRESIDENCIA MUNICIPAL**  
 H. AYUNTAMIENTO  
 ESPERANZA, PUE.  
 2021 - 2024  
 LIC. ISMAEL RODRIGUEZ OCHOA  
 PRESIDENTE MUNICIPAL

**SECRETARIO DEL AYUNTAMIENTO:**  
 H. AYUNTAMIENTO  
 ESPERANZA, PUE.  
 2021 - 2024  
 LIC. FRANCISCO JAVIER HERNÁNDEZ PARRA  
 SECRETARIO DEL AYUNTAMIENTO

**TESORERO MUNICIPAL**  
 H. AYUNTAMIENTO  
 ESPERANZA, PUE.  
 2021 - 2024  
 C.P. FERNANDO CARRERA ZUÑIGA  
 TESORERO MUNICIPAL

	Aportaciones	Donaciones de Capital	Actualización de la Hacienda Pública/ Patrimonio	Resultados del Ejercicio (Ahorro/Desahorro)	Resultados de Ejercicios Anteriores	Reservas	Rectificaciones de Resultados de Ejercicios Anteriores	EXCESO O INSUFICIENCIA EN LA ACTUALIZACIÓN DE LA HACIENDA PÚBLICA/ PATRIMONIO NETO DE 2020	Resultado por Posición Monetaria	Resultado por Tenencia de Activos no Monetarios	HACIENDA PÚBLICA / PATRIMONIO NETO FINAL DE 2020	CAMBIOS EN LA HACIENDA PÚBLICA/PATRIMONIO CONTRIBUIDO NETO DE 2021	Aportaciones	Donaciones de Capital	Actualización de la Hacienda Pública/ Patrimonio	VARIACIONES DE LA HACIENDA PÚBLICA / PATRIMONIO GENERADO NETO DE 2021	Resultados del Ejercicio (Ahorro/Desahorro)	Resultados de Ejercicios Anteriores	Reservas	Rectificaciones de Resultados de Ejercicios Anteriores	CAMBIOS EN EL EXCESO O INSUFICIENCIA EN LA ACTUALIZACIÓN DE LA HACIENDA PÚBLICA/ PATRIMONIO NETO DE 2021	Resultado por Posición Monetaria	Resultado por Tenencia de Activos no Monetarios	HACIENDA PÚBLICA / PATRIMONIO NETO FINAL DE 2021	TOTAL
<b>HACIENDA PÚBLICA/PATRIMONIO CONTRIBUIDO NETO DE 2020</b>	39,125,082.41	39,125,082.41	-	-	-	-	-	-	-	-	39,125,082.41	<b>CAMBIOS EN LA HACIENDA PÚBLICA/PATRIMONIO CONTRIBUIDO NETO DE 2021</b>	-	-	-	-	-	-	-	-	-	-	-	-	39,125,082.41
Aportaciones	39,125,082.41	39,125,082.41	-	-	-	-	-	-	-	-	39,125,082.41	<b>CAMBIOS EN LA HACIENDA PÚBLICA/PATRIMONIO CONTRIBUIDO NETO DE 2021</b>	-	-	-	-	-	-	-	-	-	-	-	-	39,125,082.41
Donaciones de Capital	-	-	-	-	-	-	-	-	-	-	-	<b>VARIACIONES DE LA HACIENDA PÚBLICA / PATRIMONIO GENERADO NETO DE 2021</b>	3,220,505.64	4,392,998.80	-	1,172,491.16	Resultados del Ejercicio (Ahorro/Desahorro)	1,209,553.09	1,209,553.09	3,183,443.71	37,961.93	-	-	1,209,553.09	39,125,082.41
Actualización de la Hacienda Pública/ Patrimonio	-	-	-	-	-	-	-	-	-	-	-	<b>VARIACIONES DE LA HACIENDA PÚBLICA / PATRIMONIO GENERADO NETO DE 2021</b>	3,220,505.64	4,392,998.80	-	1,172,491.16	Resultados de Ejercicios Anteriores	-	-	-	-	-	-	-	39,125,082.41
<b>HACIENDA PÚBLICA / PATRIMONIO NETO FINAL DE 2020</b>	39,125,082.41	39,125,082.41	-	-	-	-	-	-	-	-	39,125,082.41	<b>CAMBIOS EN LA HACIENDA PÚBLICA/PATRIMONIO CONTRIBUIDO NETO DE 2021</b>	3,220,505.64	4,392,998.80	-	1,172,491.16	Resultados de Ejercicios Anteriores	-	-	-	-	-	-	-	39,125,082.41
<b>HACIENDA PÚBLICA / PATRIMONIO NETO FINAL DE 2021</b>	39,125,082.41	39,125,082.41	-	-	-	-	-	-	-	-	39,125,082.41	<b>CAMBIOS EN LA HACIENDA PÚBLICA/PATRIMONIO CONTRIBUIDO NETO DE 2021</b>	3,220,505.64	4,392,998.80	-	1,172,491.16	Reservas	1,209,553.09	1,209,553.09	3,183,443.71	37,961.93	-	-	1,209,553.09	39,125,082.41
<b>HACIENDA PÚBLICA / PATRIMONIO NETO FINAL DE 2021</b>	39,125,082.41	39,125,082.41	-	-	-	-	-	-	-	-	39,125,082.41	<b>CAMBIOS EN LA HACIENDA PÚBLICA/PATRIMONIO CONTRIBUIDO NETO DE 2021</b>	3,220,505.64	4,392,998.80	-	1,172,491.16	Rectificaciones de Resultados de Ejercicios Anteriores	-	-	-	-	-	-	-	39,125,082.41



Por medio de la presente se certifica que los datos aquí expresados son verídicos y correctos y responsabilidad del emisor

**RESIDENCIA MUNICIPAL**  
 H. AYUNTAMIENTO  
 ESPERANZA, PUE.  
 2021 - 2024



LIC. ISMAEL RODRIGUEZ OCHOA  
 PRESIDENTE MUNICIPAL

**SECRETARIO DEL AYUNTAMIENTO**  
 H. AYUNTAMIENTO  
 ESPERANZA, PUE.  
 2021 - 2024

LIC. FRANCISCO JAVIER HERNANDEZ PARRA  
 SECRETARIO DEL AYUNTAMIENTO



**TESORERO MUNICIPAL**

H. AYUNTAMIENTO  
 ESPERANZA, PUE.  
 2021 - 2024

OF. FERIA Y BOVEDA JUNGA

TESORERO MUNICIPAL

Concepto	Origen	Aplicación
<b>ACTIVO</b>	<b>3,576,672</b>	<b>2,024,549</b>
<b>Activo Circulante</b>	<b>2,875,689</b>	<b>110,069</b>
Efectivo y Equivalentes	2,875,689	0
Derechos a Recibir Efectivo o Equivalentes	0	110,069
Derechos a Recibir Bienes o Servicios	0	0
Inventarios	0	0
Almacenes	0	0
Estimación por Pérdida o Deterioro de Activos Circulantes	0	0
Otros Activos Circulantes	0	0
<b>Activo No Circulante</b>	<b>700,983</b>	<b>1,914,480</b>
Inversiones Financieras a Largo Plazo	0	0
Derechos a Recibir Efectivo o Equivalentes a Largo Plazo	0	0
Bienes Inmuebles, Infraestructura y Construcciones en Proceso	0	1,914,480
Bienes Muebles	700,983	0
Activos Intangibles	0	0
Depreciación, Deterioro y Amortización Acumulada de Bienes	0	0
Activos Diferidos	0	0
Estimación por Pérdida o Deterioro de Activos no Circulantes	0	0
Otros Activos no Circulantes	0	0
<b>PASIVO</b>	<b>138,961</b>	<b>518,593</b>
<b>Pasivo Circulante</b>	<b>138,961</b>	<b>518,593</b>
Cuentas por Pagar a Corto Plazo	130,673	0
Documentos por Pagar a Corto Plazo	0	0
Porción a Corto Plazo de la Deuda Pública a Largo Plazo	0	0
Títulos y Valores a Corto Plazo	0	518,593
Pasivos Diferidos a Corto Plazo	0	0
Fondos y Bienes de Terceros en Garantía y/o Administración a Corto Plazo	0	0
Provisiones a Corto Plazo	0	0
Otros Pasivos a Corto Plazo	8,288	0
<b>Pasivo No Circulante</b>	<b>0</b>	<b>0</b>
Cuentas por Pagar a Largo Plazo	0	0
Documentos por Pagar a Largo Plazo	0	0
Deuda Pública a Largo Plazo	0	0
Pasivos Diferidos a Largo Plazo	0	0
Fondos y Bienes de Terceros en Garantía y/o en Administración a Largo Plazo	0	0
Provisiones a Largo Plazo	0	0
<b>HACIENDA PÚBLICA/ PATRIMONIO</b>	<b>3,220,506</b>	<b>4,392,997</b>
<b>Hacienda Pública/Patrimonio Contribuido</b>	<b>0</b>	<b>0</b>
Aportaciones	0	0
Donaciones de Capital	0	0
Actualización de la Hacienda Pública / Patrimonio	0	0
<b>Hacienda Pública/Patrimonio Generado</b>	<b>3,220,506</b>	<b>4,392,997</b>
Resultados del Ejercicio (Ahorro / Desahorro)	0	4,392,997
Resultados de Ejercicios Anteriores	3,220,506	0
Revalúos	0	0
Reservas	0	0
Rectificaciones de Resultados de Ejercicios Anteriores	0	0
<b>Exceso o Insuficiencia en la Actualización de la Hacienda Pública/Patrimonio</b>	<b>0</b>	<b>0</b>
Resultado por Posición Monetaria	0	0
Resultado por Tenencia de Activos no Monetarios	0	0

Bajo protesta de decir verdad, declaramos que los Estados Financieros y sus Notas son razonablemente correctos y responsabilidad del emisor.

LIC. ISAAC RODRIGUEZ OCHOA  
 PRESIDENTE MUNICIPAL

PRESIDENCIA MUNICIPAL  
 H. AYUNTAMIENTO  
 ESPERANZA, PUE.  
 2021 - 2024

SECRETARIO DEL  
 AYUNTAMIENTO

H. AYUNTAMIENTO  
 ESPERANZA, PUE.  
 2021 - 2024

LIC. FRANCISCO JAVIER HERNANDEZ PARRA  
 SECRETARIO DEL AYUNTAMIENTO

C.P. FERNANDO CARREON ZUMIGA  
 TESORERO MUNICIPAL

TESORERO MUNICIPAL

H. AYUNTAMIENTO  
 ESPERANZA, PUE.  
 2021 - 2024



Concepto	Origen	Aplicación
<b>ACTIVO</b>	<b>3,576,671.96</b>	<b>2,024,549.13</b>
<b>Activo Circulante</b>	<b>2,875,689.07</b>	<b>110,068.67</b>
Efectivo y Equivalentes	2,875,689.07	-
Derechos a Recibir Efectivo o Equivalentes	-	110,068.67
Derechos a Recibir Bienes o Servicios	-	-
Inventarios	-	-
Almacenes	-	-
Estimación por Pérdida o Deterioro de Activos Circulantes	-	-
Otros Activos Circulantes	-	-
<b>Activo No Circulante</b>	<b>700,982.89</b>	<b>1,914,480.46</b>
Inversiones Financieras a Largo Plazo	-	-
Derechos a Recibir Efectivo o Equivalentes a Largo Plazo	-	-
Bienes Inmuebles, Infraestructura y Construcciones en Proceso	-	1,914,480.46
Bienes Muebles	700,982.89	-
Activos Intangibles	-	-
Depreciación, Deterioro y Amortización Acumulada de Bienes	-	-
Activos Diferidos	-	-
Estimación por Pérdida o Deterioro de Activos no Circulantes	-	-
Otros Activos no Circulantes	-	-
<b>PASIVO</b>	<b>138,961.33</b>	<b>518,593.00</b>
<b>Pasivo Circulante</b>	<b>138,961.33</b>	<b>518,593.00</b>
Cuentas por Pagar a Corto Plazo	-	-
Documentos por Pagar a Corto Plazo	130,673.33	-
Porción a Corto Plazo de la Deuda Pública a Largo Plazo	-	-
Títulos y Valores a Corto Plazo	-	-
Pasivos Diferidos a Corto Plazo	-	518,593.00
Fondos y Bienes de Terceros en Garantía y/o Administración a Corto Plazo	-	-
Provisiones a Corto Plazo	-	-
Otros Pasivos a Corto Plazo	8,288.00	-
<b>Pasivo No Circulante</b>	<b>-</b>	<b>-</b>
Cuentas por Pagar a Largo Plazo	-	-
Documentos por Pagar a Largo Plazo	-	-
Deuda Pública a Largo Plazo	-	-
Pasivos Diferidos a Largo Plazo	-	-
Fondos y Bienes de Terceros en Garantía y/o en Administración a Largo Plazo	-	-
Provisiones a Largo Plazo	-	-
<b>HACIENDA PÚBLICA/ PATRIMONIO</b>	<b>3,220,505.64</b>	<b>4,392,996.80</b>
<b>Hacienda Pública/Patrimonio Contribuido</b>	<b>-</b>	<b>-</b>
Aportaciones	-	-
Donaciones de Capital	-	-
Actualización de la Hacienda Pública / Patrimonio	-	-
<b>Hacienda Pública/Patrimonio Generado</b>	<b>3,220,505.64</b>	<b>4,392,996.80</b>
Resultados del Ejercicio (Ahorro / Desahorro)	-	-
Resultados de Ejercicios Anteriores	3,220,505.64	4,392,996.80
Revalúos	-	-
Reservas	-	-
Rectificaciones de Resultados de Ejercicios Anteriores	-	-
<b>Exceso o Insuficiencia en la Actualización de la Hacienda Pública/Patrimonio</b>	<b>-</b>	<b>-</b>
Resultado por Posición Monetaria	-	-
Resultado por Tenencia de Activos no Monetarios	-	-

Bajo protesta de decir verdad declaramos que los Estados Financieros y sus Notas son razonablemente correctos y responsabilidad del emisor



PRESIDENCIA MUNICIPAL

LIC. FRANCISCO JAVIER HERNANDEZ PARRA  
 SECRETARIO DEL AYUNTAMIENTO  
 2021 - 2024



LIC. FRANCISCO JAVIER HERNANDEZ PARRA  
 SECRETARIO DEL AYUNTAMIENTO

SECRETARIO DEL  
 AYUNTAMIENTO

H. AYUNTAMIENTO  
 ESPERANZA, PUE.  
 2021 - 2024



TESORERO MUNICIPAL

H. AYUNTAMIENTO  
 ESPERANZA, PUE.  
 2021 - 2024

	2021	2020
<b>Flujos de Efectivo de las Actividades de Operación</b>		
<b>Origen</b>	<b>57,110,568</b>	<b>48,079,247</b>
Impuestos	1,164,876	543,824
Cuotas y Aportaciones de Seguridad Social	0	0
Contribuciones de mejoras	0	0
Derechos	1,102,304	1,719,352
Productos	172,276	151,689
Aprovechamientos	2,338	5,119
Ingresos por Venta de Bienes y Prestación de Servicios	102,071	0
Participaciones, Aportaciones, Convenios, Incentivos Derivados de la Colaboración Fiscal y Fondos Distintos de Aportaciones	54,566,702	43,779,988
Transferencias, Asignaciones, Subsidios y Subvenciones, y Pensiones y Jubilaciones	0	0
Otros Orígenes de Operación	0	1,879,275
<b>Aplicación</b>	<b>40,172,767</b>	<b>27,235,732</b>
Servicios Personales	11,703,583	13,201,458
Materiales y Suministros	2,993,377	2,605,899
Servicios Generales	12,006,318	9,412,883
Transferencias Internas y Asignaciones al Sector Público	725,329	515,500
Transferencias al resto del Sector Público	0	0
Subsidios y Subvenciones	0	0
Ayudas Sociales	654,719	1,499,991
Pensiones y Jubilaciones	0	0
Transferencias a Fideicomisos, Mandatos y Contratos Análogos	0	0
Transferencias a la Seguridad Social	0	0
Donativos	0	0
Transferencias al Exterior	0	0
Participaciones	0	0
Aportaciones	0	0
Convenios	0	0
Otras Aplicaciones de Operación	12,089,442	0
<b>Flujos Netos de Efectivo por Actividades de Operación</b>	<b>16,937,801</b>	<b>20,843,515</b>
<b>Flujos de Efectivo de las Actividades de Inversión</b>		
<b>Origen</b>	<b>0</b>	<b>0</b>
Bienes Inmuebles, Infraestructura y Construcciones en Proceso	0	0
Bienes Muebles	0	0
Otros Orígenes de Inversión	0	0
<b>Aplicación</b>	<b>19,813,490</b>	<b>17,880,797</b>
Bienes Inmuebles, Infraestructura y Construcciones en Proceso	19,765,881	17,880,797
Bienes Muebles	47,609	0
Otras Aplicaciones de Inversión	0	0
<b>Flujos Netos de Efectivo por Actividades de Inversión</b>	<b>-19,813,490</b>	<b>-17,880,797</b>
<b>Flujo de Efectivo de las Actividades de Financiamiento</b>		
<b>Origen</b>	<b>0</b>	<b>600,000</b>
Endeudamiento Neto	0	600,000
Interno	0	600,000
Externo	0	0
Otros Orígenes de Financiamiento	0	0
<b>Aplicación</b>	<b>0</b>	<b>0</b>
Servicios de la Deuda	0	0
Interno	0	0
Externo	0	0
Otras Aplicaciones de Financiamiento	0	0
<b>Flujos netos de Efectivo por Actividades de Financiamiento</b>	<b>0</b>	<b>600,000</b>
<b>Incremento/Disminución Neta en el Efectivo y Equivalentes al Efectivo</b>	<b>-2,875,689</b>	<b>3,562,718</b>
Efectivo y Equivalentes al Efectivo al Inicio del Ejercicio	4,371,008	808,290
Efectivo y Equivalentes al Efectivo al final del Ejercicio	1,495,319	4,371,008

Bajo protesta de decir verdad, los datos que se expresan en los Estados Financieros y sus Notas son razonablemente correctos y responsabilidad del emisor

**PRESIDENCIA MUNICIPAL**  
 AYUNTAMIENTO  
 ESPERANZA, PUE.  
 2021 - 2024  
 LIC. FRANCISCO JAVIER HERNANDEZ PARRA  
 PRESIDENTE MUNICIPAL

**SECRETARÍA MUNICIPAL**  
 AYUNTAMIENTO  
 H. AYUNTAMIENTO  
 ESPERANZA, PUE.  
 2021 - 2024  
 LIC. FRANCISCO JAVIER HERNANDEZ PARRA  
 SECRETARIO DEL AYUNTAMIENTO

**TESORERÍA MUNICIPAL**  
 H. AYUNTAMIENTO  
 ESPERANZA, PUE.  
 2021 - 2024

Concepto	2021	2020
<b>Flujos de Efectivo de las Actividades de Operación</b>		
<b>Origen</b>		
Impuestos	57,110,568.01	48,079,246.82
Cuotas y Aportaciones de Seguridad Social	1,164,876.43	543,824.25
Contribuciones de mejoras	-	-
Derechos	-	-
Productos	1,102,303.83	1,719,352.03
Aprovechamientos	172,276.00	151,689.00
Ingresos por Venta de Bienes y Prestación de Servicios	2,338.00	5,119.00
Participaciones, Aportaciones, Convenios, Incentivos Derivados de la Colaboración Fiscal y Fondos Distintos de Aportaciones	102,071.41	-
Transferencias, Asignaciones, Subsidios y Subvenciones, y Pensiones y Jubilaciones	54,566,702.34	43,779,987.80
Otros Orígenes de Operación	-	1,879,274.74
<b>Aplicación</b>		
Servicios Personales	40,172,766.68	27,235,731.57
Materiales y Suministros	11,703,582.74	13,201,458.20
Servicios Generales	2,993,376.81	2,605,898.80
Transferencias Internas y Asignaciones al Sector Público	12,006,317.53	9,412,883.08
Transferencias al resto del Sector Público	725,329.18	515,500.00
Subsidios y Subvenciones	-	-
Ayudas Sociales	-	-
Pensiones y Jubilaciones	654,718.91	1,499,991.49
Transferencias a Fideicomisos, Mandatos y Contratos Análogos	-	-
Transferencias a la Seguridad Social	-	-
Donativos	-	-
Transferencias al Exterior	-	-
Participaciones	-	-
Aportaciones	-	-
Convenios	-	-
Otras Aplicaciones de Operación	12,089,441.51	-
<b>Flujos Netos de Efectivo por Actividades de Operación</b>	<b>16,937,801.33</b>	<b>20,843,515.25</b>
<b>Flujos de Efectivo de las Actividades de Inversión</b>		
<b>Origen</b>		
Bienes Inmuebles, Infraestructura y Construcciones en Proceso	-	-
Bienes Muebles	-	-
Otros Orígenes de Inversión	-	-
<b>Aplicación</b>		
Bienes Inmuebles, Infraestructura y Construcciones en Proceso	19,813,490.40	17,880,796.80
Bienes Muebles	19,765,881.40	17,680,796.80
Otras Aplicaciones de Inversión	47,609.00	-
<b>Flujos Netos de Efectivo por Actividades de Inversión</b>	<b>- 19,813,490.40 -</b>	<b>17,880,796.80</b>
<b>Flujo de Efectivo de las Actividades de Financiamiento</b>		
<b>Origen</b>		
Endeudamiento Neto	-	600,000.00
Interno	-	600,000.00
Externo	-	600,000.00
Otros Orígenes de Financiamiento	-	-
<b>Aplicación</b>		
Servicios de la Deuda	-	-
Interno	-	-
Externo	-	-
Otras Aplicaciones de Financiamiento	-	-
<b>Flujos netos de Efectivo por Actividades de Financiamiento</b>	<b>-</b>	<b>600,000.00</b>
<b>Incremento/Disminución Neta en el Efectivo y Equivalentes al Efectivo</b>	<b>- 2,875,689.07</b>	<b>3,562,718.45</b>
<b>Efectivo y Equivalentes al Efectivo al inicio del Ejercicio</b>	<b>4,371,008.30</b>	<b>808,289.85</b>
<b>Efectivo y Equivalentes al Efectivo al final del Ejercicio</b>	<b>1,495,319.23</b>	<b>4,371,008.30</b>

Bajo protesta de decir verdad declaramos que los Estados Financieros y sus Notas son razonablemente correctos y responsabilidad del emisor



PRESIDENTE MUNICIPAL  
 LIC. ISAAC ROBERTO OCHOA  
 AYUNTAMIENTO MUNICIPAL  
 ESPERANZA, PUE.  
 2021 - 2024

SECRETARIO DEL  
 AYUNTAMIENTO

H. AYUNTAMIENTO  
 ESPERANZA, PUE.  
 2021 - 2024

C.P. FRANCISCO JAVIER HERNANDEZ PARRA TEGORERO MUNICIPAL

H. AYUNTAMIENTO  
 ESPERANZA, PUE.  
 2021 - 2024

LIC. FRANCISCO JAVIER HERNANDEZ PARRA  
 SECRETARIO DEL AYUNTAMIENTO



Gobierno Municipal

2021-2024

Hacer Historia

Cuenta Pública 2021  
Municipio de Esperanza  
Informe de Pasivos Contingentes  
Del 1 de Enero al 31 de Diciembre de 2021  
(Pesos)

"En cumplimiento a lo dispuesto en los artículos 46, fracción I, inciso d, y 52 de la Ley General de Contabilidad Gubernamental, y de conformidad con lo establecido en el capítulo VII, numeral III, inciso g) del Manual de Contabilidad Gubernamental emitido por el CONAC, el ente público informa lo siguiente:"

Cuenta	Concepto	Importe
<hr/> <hr/> <b>TOTAL</b>		

Bajo protesta de decir verdad declaramos que los Estados Financieros y sus Notas son razonablemente correctos y responsabilidad del emisor



PRESIDENCIA MUNICIPAL

H. AYUNTAMIENTO  
ESPERANZA, PUE.  
2021 - 2024

LIC. ISAAC RODRIGUEZ OCHOA  
PRESIDENTE MUNICIPAL



TESORERO MUNICIPAL

H. AYUNTAMIENTO  
ESPERANZA, PUE.  
2021 - 2024

C.P. FERNANDO CARMONA ZUNIGA  
TESORERO MUNICIPAL



SECRETARIO DEL  
AYUNTAMIENTO

H. AYUNTAMIENTO  
ESPERANZA, PUE.  
2021 - 2024

LIC. FRANCISCO JAVIER HERNANDEZ PARRA  
SECRETARIO DEL AYUNTAMIENTO



# Gobierno Municipal

2021-2024

Hacer Historia

Cuenta Pública 2021  
Municipio de Esperanza  
Informe de Pasivos Contingentes  
Del 1 de Enero al 31 de Diciembre de 2021  
(Pesos)

"En cumplimiento a lo dispuesto en los artículos 46, fracción I, inciso d, y 52 de la Ley General de Contabilidad Gubernamental, y de conformidad con lo establecido en el capítulo VII, numeral III, inciso g) del Manual de Contabilidad Gubernamental emitido por el CONAC, el ente público informa lo siguiente:"

Cuenta	Concepto	Importe
<b>TOTAL</b>		

Bajo protesta de decir verdad declaramos que los Estados Financieros y sus Notas son razonablemente correctos y responsabilidad del emisor




PRESIDENCIA MUNICIPAL  
H. AYUNTAMIENTO  
ESPERANZA, PUE.  
2021 - 2024

LIC. ISAAC RODRIGUEZ OCHOA  
PRESIDENTE MUNICIPAL




TESORERO MUNICIPAL  
H. AYUNTAMIENTO  
ESPERANZA, PUE.  
2021 - 2024

C.P. FERNANDO CARMONA ZUNIGA  
TESORERO MUNICIPAL




SECRETARIO DEL  
AYUNTAMIENTO  
H. AYUNTAMIENTO  
ESPERANZA, PUE.  
2021 - 2024

LIC. FRANCISCO JAVIER HERNANDEZ PARRA  
SECRETARIO DEL AYUNTAMIENTO

Concepto	Cargos del Período			Saldo Final 4 = (1+2,3)	Variación del Período (4-1)
	1	2	3		
<b>ACTIVO</b>					
<b>Activo Circulante</b>	<b>4,901,651</b>	<b>99,212,908</b>	<b>101,978,529</b>	<b>2,136,031</b>	<b>-2,765,620</b>
Efectivo y Equivalentes	4,371,008	50,157,949	53,033,638	1,495,319	-2,875,689
Derechos a Recibir Efectivo o Equivalentes	460,875	48,016,704	47,906,635	570,944	110,069
Derechos a Recibir Bienes o Servicios	69,767	1,038,255	1,038,255	69,767	0
Inventarios	0	0	0	0	0
Almacenes	0	0	0	0	0
Eliminación por Pérdida o Deterioro de Activos Circulantes	0	0	0	0	0
Otros Activos Circulantes	0	0	0	0	0
<b>Activo No Circulante</b>	<b>51,973,539</b>	<b>19,813,480</b>	<b>18,599,993</b>	<b>53,187,037</b>	<b>1,213,498</b>
Inversiones Financieras a Largo Plazo	0	0	0	0	0
Derechos a Recibir Efectivo o Equivalentes a Largo Plazo	0	0	0	0	0
Bienes Inmuebles, Infraestructura y Construcciones en Proceso	50,787,705	19,765,881	17,851,401	52,702,185	1,914,480
Bienes Muebles	3,011,545	47,609	748,592	2,310,562	-700,983
Activos Intangibles	0	0	0	0	0
Depreciación, Deterioro y Amortización Acumulada de Bienes	-1,825,711	0	0	-1,825,711	0
Activos Diferidos	0	0	0	0	0
Eliminación por Pérdida o Deterioro de Activos no Circulantes	0	0	0	0	0
Otros Activos no Circulantes	0	0	0	0	0
<b>TOTAL DEL ACTIVO</b>	<b>56,875,191</b>	<b>119,026,399</b>	<b>120,578,522</b>	<b>55,323,068</b>	<b>-1,552,123</b>

El presente informe fue elaborado de acuerdo a la información proporcionada por el emisor y el auditor, quienes no se responsabilizan por la exactitud de los datos y cifras presentados, ni por la veracidad de los hechos que se describen en el mismo.



*[Signature]*  
LIC. ISAAC RODRIGUEZ OCHOA  
PRESIDENTE MUNICIPAL



*[Signature]*  
LIC. FRANCISCO JAVIER HERNANDEZ PARRA  
SECRETARIO DEL AYUNTAMIENTO



*[Signature]*  
C.P. FERNANDO GARMONA ZUÑIGA  
TESORERO MUNICIPAL

TESORERO MUNICIPAL  
H. AYUNTAMIENTO  
ESPERANZA, PUE.  
2021 - 2024

Concepto	Saldo Inicial 1.00	Cargos del Período 2.00	Abonos del Período 3.00	Saldo Final 4 = (1+2-3)	Variación del Período (4-1)
<b>ACTIVO</b>					
<b>Activo Circulante</b>	<b>4,901,651.06</b>	<b>99,212,908.44</b>	<b>101,978,628.84</b>	<b>2,136,030.66</b>	<b>2,765,620.40</b>
Efectivo y Equivalentes	4,371,006.30	50,157,949.03	53,033,638.10	1,495,319.23	2,875,689.07
Derechos a Recibir Efectivo o Equivalentes	460,875.28	48,016,704.00	47,906,635.33	570,943.95	110,066.67
Derechos a Recibir Bienes o Servicios	69,767.48	1,038,255.41	1,038,255.41	69,767.48	-
Inventarios	-	-	-	-	-
Almacenes	-	-	-	-	-
Estimación por Pérdida o Deterioro de Activos Circulantes	-	-	-	-	-
Otros Activos Circulantes	-	-	-	-	-
<b>Activo No Circulante</b>	<b>51,973,539.49</b>	<b>19,813,490.40</b>	<b>18,599,992.83</b>	<b>53,187,037.06</b>	<b>1,213,497.57</b>
Inversiones Financieras a Largo Plazo	-	-	-	-	-
Derechos a Recibir Efectivo o Equivalentes a Largo Plazo	-	-	-	-	-
Bienes Inmuebles, Infraestructura y Construcciones en Proceso	50,787,705.01	19,765,881.40	17,851,400.94	52,702,185.47	1,914,480.46
Bienes Muebles	3,011,545.31	47,609.00	748,591.89	2,310,562.42	700,982.89
Activos Intangibles	-	-	-	-	-
Depreciación, Deterioro y Amortización Acumulada de Bienes	1,825,710.83	-	-	1,825,710.83	-
Activos Diferidos	-	-	-	-	-
Estimación por Pérdida o Deterioro de Activos no Circulantes	-	-	-	-	-
Otros Activos no Circulantes	-	-	-	-	-
<b>TOTAL DEL ACTIVO</b>	<b>56,875,190.55</b>	<b>119,026,398.84</b>	<b>120,578,621.67</b>	<b>55,323,067.72</b>	<b>1,552,122.83</b>


Bejo protesta de decir verdad declaramos que los Estados Financieros y sus Notas son razonablemente correctos y responsabilidad del emisor



PRESIDENCIA MUNICIPAL  
 H. AYUNTAMIENTO  
 ESPERANZA, PUE.  
 2021 - 2024  
 LIC. ISAC RODRIGUEZ OCHOA  
 PRESIDENTE MUNICIPAL



TESORERÍA MUNICIPAL  
 H. AYUNTAMIENTO  
 ESPERANZA, PUE.  
 2021 - 2024  
 CP. FERNANDO CARMONA ZUÑIGA  
 TESORERO MUNICIPAL



SECRETARÍA DEL  
 AYUNTAMIENTO  
 H. AYUNTAMIENTO  
 ESPERANZA, PUE.  
 2021 - 2024

LIC. FRANCISCO JAVIER HERNANDEZ PARRA  
 SECRETARIO DEL AYUNTAMIENTO

Denominación de las Deudas	Moneda de Contratación	Institución o País Acreedor	Saldo Inicial del Periodo	Saldo Final del Periodo
<b>DEUDA PÚBLICA</b>				
<b>Corto Plazo</b>				
<b>Deuda Interna</b>			<b>518,593</b>	<b>0</b>
Instituciones de Crédito	Peso	México	0	0
Títulos y Valores	Peso	México	518,593	0
Arrendamientos Financieros	Peso	México	0	0
<b>Deuda Externa</b>			<b>0</b>	<b>0</b>
Organismos Financieros Internacionales	Peso	México	0	0
Deuda Bilateral	Peso	México	0	0
Títulos y Valores	Peso	México	0	0
Arrendamientos Financieros	Peso	México	0	0
<b>Subtotal a Corto Plazo</b>			<b>518,593</b>	<b>0</b>
<b>Largo Plazo</b>				
<b>Deuda Interna</b>			<b>0</b>	<b>0</b>
Instituciones de Crédito	Peso	México	0	0
Títulos y Valores	Peso	México	0	0
Arrendamientos Financieros	Peso	México	0	0
<b>Deuda Externa</b>			<b>0</b>	<b>0</b>
Organismos Financieros Internacionales	Peso	México	0	0
Deuda Bilateral	Peso	México	0	0
Títulos y Valores	Peso	México	0	0
Arrendamientos Financieros	Peso	México	0	0
<b>Subtotal a Largo Plazo</b>			<b>0</b>	<b>0</b>
<b>Otros Pasivos</b>	Peso	México	<b>3,598,440</b>	<b>3,737,401</b>
<b>Total Deuda y Otros Pasivos</b>			<b>4,117,033</b>	<b>3,737,401</b>

Bajo protesta de decir verdad declaramos que los Estados Financieros y sus Notas son razonablemente correctos y responsabilidad del emisor

 LIC. ISAAC RODRÍGUEZ CORRA PRESIDENTE MUNICIPAL	 PRESIDENCIA MUNICIPAL H. AYUNTAMIENTO ESPERANZA, PUE. 2021 - 2024	 LIC. FRANCISCO JAVIER HERNÁNDEZ PARRA SECRETARIO DEL AYUNTAMIENTO	 TESORERO MUNICIPAL H. AYUNTAMIENTO ESPERANZA, PUE. 2021 - 2024
---	---	--	--



Denominación de las Deudas	Moneda de Contratación	Institución o País Acreedor	Saldo Inicial del Periodo	Saldo Final del Periodo
<b>DEUDA PÚBLICA</b>				
<b>Corto Plazo</b>				
<b>Deuda Interna</b>				
Instituciones de Crédito	Peso	México	518,593.00	-
Títulos y Valores	Peso	México	-	-
Arrendamientos Financieros	Peso	México	518,593.00	-
<b>Deuda Externa</b>				
Organismos Financieros Internacionales	Peso	México	-	-
Deuda Bilateral	Peso	México	-	-
Títulos y Valores	Peso	México	-	-
Arrendamientos Financieros	Peso	México	-	-
<b>Subtotal a Corto Plazo</b>			<b>518,593.00</b>	<b>-</b>
<b>Largo Plazo</b>				
<b>Deuda Interna</b>				
Instituciones de Crédito	Peso	México	-	-
Títulos y Valores	Peso	México	-	-
Arrendamientos Financieros	Peso	México	-	-
<b>Deuda Externa</b>				
Organismos Financieros Internacionales	Peso	México	-	-
Deuda Bilateral	Peso	México	-	-
Títulos y Valores	Peso	México	-	-
Arrendamientos Financieros	Peso	México	-	-
<b>Subtotal a Largo Plazo</b>			<b>-</b>	<b>-</b>
<b>Otros Pasivos</b>	Peso	México	<b>3,598,439.82</b>	<b>3,737,401.15</b>
<b>Total Deuda y Otros Pasivos</b>			<b>4,117,032.82</b>	<b>3,737,401.15</b>

Bajo protesta de decir verdad declaramos que los Estados Financieros y sus Notas son razonablemente correctos y responsabilidad del emisor



LIC. ISAAC RODRÍGUEZ OCHOA  
PRESIDENTE MUNICIPAL  
PRESIDENCIA MUNICIPAL  
H. AYUNTAMIENTO  
ESPERANZA, PUE.  
2021 - 2024



SECRETARIO DEL  
AYUNTAMIENTO  
H. AYUNTAMIENTO  
ESPERANZA, PUE.  
2021 - 2024  
LIC. FRANCISCO JAVIER HERNANDEZ PARRA  
SECRETARIO DEL AYUNTAMIENTO



TESORERO MUNICIPAL  
C.P. FERNANDO CARMONA ZUÑIGA  
TESORERO MUNICIPAL  
ESPERANZA, PUE.  
2021 - 2024

**MUNICIPIO DE ESPERANZA PUEBLA**  
NOTAS A LOS ESTADOS FINANCIEROS



**CUENTA PÚBLICA 2021**

PERIODO: 01 de enero al 31 de diciembre de 2021.

**a) NOTAS DE DESGLOSE**

**i) Notas al Estado de Situación Financiera**

**Activo**

**Efectivo y Equivalentes**

CAJA Y BANCOS	FONDO	TIPO	IMPORTE
EFFECTIVO			\$293.28
CAJA RECURSOS FISCALES			\$0.00
CAJA PARTICIPACIONES			\$0.00
CAJA FORTAMUN			\$125.70
CAJA FISM			\$157.50
BANCOS/TEODORERÍA			\$1,495,036.97
2021-2024 BANCO AZTECA CTA. 01720161892268 RECURSOS FISCALES			\$3,642.86
2021-2024 BANCO AZTECA CTA. 01720161892277 PARTICIPACIONES FISM 2021			\$1,458,538.92
2021-2024 BANCO BBVA CTA. 0117892595 FORTAMUN 2021			\$0.00
BANORTE CTA 1052448672 FORTAMUN 2019			\$8.05
2021-2024 BANCO BBVA CTA. 0117892599 FORTAMUN 2021			\$0.00
BANCOS OTROS RECURSOS			\$21,851.14
			<b>\$1,485,319.23</b>

INVERSIONES FINANCIERAS	FONDO	TIPO	IMPORTE
			COPTO PLAZO (MENOR A 3 MESES)
Inversiones Financieras	-	-	\$ -
			<b>\$ -</b>

**Derechos a recibir Efectivo y Equivalentes y Bienes o Servicios a Recibir**

TIPO DE CONTRIBUCION	IMPORTE PENDIENTE DE COBRRO	IMPORTE SUJETOS A JUROS	COPTO PLAZO (Menor a 3 Mes)	LARGO PLAZO (Mas de 3 Mes)	FACTIBILIDAD DE COBRRO
Derechos a recibir	\$ 570,943.55	\$ -	\$ 570,943.55	\$ -	\$ 570,943.55
Cuotas por cobrar a corto plazo	\$ 46,546.50	\$ -	\$ 46,546.50	\$ -	\$ 46,546.50
Deudores diversos por cobrar a corto plazo	\$ 47,829.65	\$ -	\$ 47,829.65	\$ -	\$ 47,829.65
Otros derechos a recibir efectivo o equivalentes a Corto plazo (subsido al empleo)	\$ 476,767.50				
Anticipo a contratistas por obras públicas a corto plazo	\$ 69,767.48	\$ -	\$ 69,767.48	\$ -	\$ 69,767.48
	<b>\$ 1,211,655.38</b>	<b>\$ -</b>	<b>\$ 734,887.58</b>	<b>\$ -</b>	<b>\$ 734,887.58</b>

**Bienes Disponibles para su Transformación o Consumo (inventarios)**

**Bienes Disponibles para su Transformación**

Este ente públicos no realiza ningún proceso de transformación y/o elaboración de bienes.

**Bienes Disponibles para su Consumo**

ALMACENES	METODO DE EVALUACIÓN	IMPORTE
NO SE MANEJA		-
		<b>\$ -</b>

**Inversiones Financieras**

INVERSIONES FINANCIERAS	FONDO	TIPO	IMPORTE
			-
			<b>\$ -</b>

**Bienes Muebles, Inmuebles e Intangibles**

**Bienes Muebles**

RUBRO	MORTO	METODO DE DEPRECIACION	TASAS Y CRITERIOS	DEPRECIACION DEL EJERCICIO	DEPRECIACION ACUMULADA
MOBILIARIO Y EQUIPO DE ADMINISTRACION	\$ 444,454.79	SEGUN ESTIMACION DE VCA/ITL (Resolución CONAC)		-	\$ 1,825,710.83
MOBILIARIO Y EQUIPO EDUCACIONAL Y RECREATIVO	\$ 6,389.00				
VEHICULOS Y EQUIPO DE TRANSPORTE	\$ 1,721,045.20				
EQUIPO DE DEFENSA Y SEGURIDAD	\$ 13,043.20				
MAQUINARIA, OTROS EQUIPOS Y HERRAMIENTAS	\$ 75,036.07				
	<b>\$ 2,210,592.45</b>			<b>\$ -</b>	<b>\$ 1,825,710.83</b>

**MUNICIPIO DE ESPERANZA PUEBLA**  
NOTAS A LOS ESTADOS FINANCIEROS

El estado de los bienes en su mayoría es regular.

**Bienes Inmuebles**

RUBRO	MONTO	METODO DEPRECIACION	TASAS Y CRITERIOS	DEPRECIACION DEL EJERCICIO	DEPRECIACION ACUMULADA
Terrazas	14,071,411.34				
Edificios	2,739,420.94				
Construcciones en proceso en bienes de dominio público	3,079,692.98				
Construcciones en proceso en bienes propios	-				
Otros Bienes Inmuebles	35,476,167.21				
	55,367,192.47			\$ -	\$ -

**Bienes Intangibles y Diferidos**

RUBRO	MONTO	NATURALEZA	TASA METODO	DEPRECIACION DEL EJERCICIO	DEPRECIACION ACUMULADA
ESTUDIOS, FORMULACION Y EVALUACION DE PROYECTOS	-			-	-
				-	-
				\$ -	\$ -

**Estimaciones y Deterioros**

Durante el ejercicio 2021 no se han realizado estimaciones ni deterioros.

**Otros Activos**

OTROS ACTIVOS	CIRCULANTE	NO CIRCULANTE	TOTAL	AMORTIZACION DEL EJERCICIO	AMORTIZACION ACUMULADA
NO EXISTEN OTROS ACTIVOS					
			\$ -	\$ -	\$ -

**PASIVO**

**Cuentas por Pagar**

CUENTAS POR PAGAR	FACTIBILIDAD DE PAGO	VENCIMIENTO			
		90 DIAS	180 DIAS	365 DIAS	MÁS DE 365 DIAS
SERVICIOS PERSONALES POR PAGAR A CORTO PLAZO					
PROVEEDORES POR PAGAR A CORTO PLAZO	343,026.74	\$ 343,026.74			
CONTRATAS POR DEBE PUESTAS POR PAGAR A CORTO PLAZO					
TRANSFERENCIAS OTORGADAS POR PAGAR A CORTO PLAZO					
REFERENCIAS Y CONTRIBUCIONES POR PAGAR A CORTO PLAZO	1,878,867.40				\$ 1,878,867.40
OTRAS CUENTAS POR PAGAR A CORTO PLAZO	\$1,500,179.91	\$1,500,179.91			
		\$ 1,850,246.76	\$ -	\$ -	\$ 1,878,867.40

**Documentos por Pagar**

CUENTAS POR PAGAR	FACTIBILIDAD DE PAGO	VENCIMIENTO			
		90 DIAS	180 DIAS	365 DIAS	MÁS DE 365 DIAS
SIN MOVIMIENTOS					
		\$ -	\$ -	\$ -	\$ -

**Fondos de Bienes de Terceros en Administración vía en Garantía**

CONCEPTO	NATURALEZA	CORTO PLAZO				LARGO PLAZO MÁS DE 365 DIAS
		90 DIAS	180 DIAS	365 DIAS		
SIN MOVIMIENTOS						
		\$ -	\$ -	\$ -	\$ -	

**Pasivos Diferidos y Otros**

PASIVO DIFERIDO	TIPO		NATURALEZA	MONTO
	SIN MOVIMIENTOS			
				\$ -
OTROS PASIVOS	TIPO		NATURALEZA	MONTO
	SIN MOVIMIENTOS			
				\$ -

**MUNICIPIO DE ESPERANZA PUEBLA**  
NOTAS A LOS ESTADOS FINANCIEROS

**II) Notas al Estado de Actividades**

**Ingresos de Gestión**

RUBRO DE INGRESOS (PER NIVEL)	MONTO
IMPUESTOS	\$ 1,164,876.43
DEBERCHOS	\$ 1,107,303.83
PRODUCTOS DE TIPO CORRIENTE *	\$ 172,276.00
APROVECHAMIENTOS DE TIPO CORRIENTE	\$ 2,348.00
INGRESOS POR VENTA DE BIENES	\$ 101,005.00
PARTICIPACIONES Y APORTACIONES	\$ 43,124,433.51
	\$ 45,999,192.77

OTROS INGRESOS	TIPO	NATURALEZA	MONTO
INGRESOS FINANCIEROS		100.41	\$ 100.41
			\$ 100.41

**CARACTERÍSTICAS**

LOS INGRESOS FINANCIEROS CORRESPONDEN A LOS INTERESES BANCARIOS DE LAS CUENTAS PRODUCTIVAS QUE TIENE EL MUNICIPIO, Y LOS INTERESES QUE REINTEGRA LA SCA DE PUEBLA.

**Gastos y Otras Pérdidas**

FOREJO	MONTO	EXPLICACIONES
<b>GASTOS Y OTRAS PÉRDIDAS</b>		
<b>GASTOS DE FUNDONAMIENTO</b>	\$ 27,097,814.58	
<b>SERVICIOS PERSONALES</b>	\$ 11,703,662.74	
Personal esencial al personal de carácter permanente	\$ 11,703,662.74	
Personal Extra al Personal de Contorno	\$ 11,703,662.74	
<b>MATERIALES Y SUMINISTROS</b>	\$ 3,178,295.09	
MATERIALES DE ADMINS TRACION, EMISION DE DOCUMENTOS Y ARTICULOS UNICALES	\$ 1,040,435.78	
Impresoras, útiles y equipos menores de oficina	\$ 774,515.78	
Materiales y útiles de impresión y reproducción	\$ 12,428.77	
Materiales, útiles y equipos menores de tecnologías de la información y comunicaciones	\$ 14,616.40	
Materiales de limpieza	\$ 338,879.84	
<b>ALIMENTOS Y UTENSILIOS</b>	\$ 85,218.55	
Productos alimenticios para paqueteros	\$ 85,218.55	
<b>MATERIALES Y ARTICULOS DE CONSTRUCCION Y DE</b>	\$ 87,872.75	
Cemento y productos de concreto	\$ 45,700.05	
Materiales eléctricos y electrónicos	\$ 3,620.30	
Otros materiales y artículos de construcción y carpintería	\$ 38,552.40	
<b>PRODUCTOS QUIMICOS, FARMACEUTICOS Y DE LABORATORIO</b>	\$ 312,028.80	
Productos químicos básicos	\$ 19,000.01	
Medicinas y productos farmacéuticos	\$ 157,100.28	
Materiales, accesorios y suministros médicos	\$ 145,928.51	
<b>COMBUSTIBLES, LUBRICANTES Y ADITIVOS</b>	\$ 1,471,686.42	
Combustibles	\$ 1,467,245.43	
Lubrificantes y Aditivos	\$ 4,440.99	
<b>VESTUARIO, BLANCOS, PRENDAS DE PROTECCION Y</b>	\$ 105,024.76	
Industriales y similares	\$ 41,992.97	
Prendas de seguridad y protección personal	\$ 64,101.79	
<b>MATERIALES Y SUMINISTROS PARA SEGURIDAD</b>	\$ 1,300.00	
Materiales de seguridad pública	\$ 1,300.00	
<b>HERRAMIENTAS, REPARACIONES Y ACCESORIOS MINORSES</b>	\$ 63,870.22	
Herramientas menores	\$ 21,261.14	
Reparaciones y accesorios menores de edificios	\$ 1,920.20	
Reparaciones y accesorios menores de equipo de cómputo y tecnologías de la información	\$ 10,207.88	
Reparaciones y accesorios menores de equipo de transporte	\$ 20,580.99	
<b>SERVICIOS GENERALES</b>	\$ 12,217,946.53	
<b>SERVICIOS BASICOS</b>	\$ 3,388,666.96	
Energía eléctrica	\$ 3,268,455.73	
Agua	\$ 54,230.00	
Teléfono tradicional	\$ 15,600.00	
Servicios de acceso de Internet, redes y otros recursos de información	\$ 10,381.23	
<b>SERVICIOS DE ARRENDAMIENTO</b>	\$ 3,042,314.58	
Arrendamiento de terreno	\$ 225,813.00	
Arrendamiento de edificios	\$ 116,000.00	
Arrendamiento de mobiliario y equipo de administración, educacional y recreativo	\$ 3,195.15	
Arrendamiento de equipo de transporte	\$ 3,001,501.89	
Arrendamiento de maquinaria, otros equipos y computación	\$ 505,126.54	
Otros arrendamientos	\$ 43,670.00	
<b>SERVICIOS PROFESIONALES, CIENTÍFICOS Y TÉCNICOS Y OTROS SERVICIOS</b>	\$ 1,379,789.58	
Servicios legales, de contabilidad, auditoría y fiscalización	\$ 956,105.68	
Servicios de diseño, arquitectura, ingeniería y otros servicios relacionados	\$ 293,600.00	
Servicios de consultoría administrativa, procesos, técnica y en tecnologías de la información	\$ 120,000.00	
Servicios de capacitación	\$ 10,083.90	
<b>SERVICIOS FINANCIEROS, BANCARIOS Y COMERCIALES</b>	\$ 95,969.46	
Servicios financieros y bancarios	\$ 8,372.17	
Cuenta de bienes patrimoniales	\$ 9,297.29	
Plazos y mandatos	\$ 78,299.01	
<b>SERVICIOS DE INSTALACION, REPARACION, MANTENIMIENTO Y CONSERVACION</b>	\$ 2,361,182.14	
Instalación, reparación y mantenimiento de inmuebles	\$ 736,877.66	
Instalación, reparación y mantenimiento de mobiliario y equipo de administración, educacional y recreativo	\$ 9,626.00	

**MUNICIPIO DE ESPERANZA PUEBLA**  
NOTAS A LOS ESTADOS FINANCIEROS

Instalación, expansión y mantenimiento de equipo de cómputo y tecnologías de la información	\$	25,616.73		
Reparación y mantenimiento de equipo de transporte	\$	610,585.56		
Servicio de limpieza y manejo de desechos	\$	759,263.33		
<b>SERVICIOS DE COMUNICACION SOCIAL Y PUBLICIDAD</b>	<b>\$</b>	<b>49,644.08</b>		
Difusión por radio, televisión y otros medios de masiva sobre programas y actividades gubernamentales	\$	42,712.10		
Difusión por radio, televisión y otros medios de mensajes comerciales para promover la venta de bienes e servicios	\$	6,932.60		
<b>SERVICIOS DE TRASLADO Y VIATICOS</b>	<b>\$</b>	<b>92,217.72</b>		
Viáticos en el país	\$	61,157.72		
Servicios: miembros de traslado y viáticos	\$	1,060.00		
<b>SERVICIOS OFICIALES</b>	<b>\$</b>	<b>770,477.12</b>		
Costos de arrendamiento y alquiler	\$	770,477.12		
<b>OTROS SERVICIOS GENERALES</b>	<b>\$</b>	<b>1,083,086.82</b>		
Impuestos y derechos	\$	247,212.00		
Impuestos y derechos de importación	\$	8,261.00		
Ingresos sobre nomines y otros que se derivan de una relación laboral	\$	800,243.25		

**II) Notas al Estado de Variaciones en la Hacienda Pública**

**Patrimonio Contribuido**

CONCEPTO	TIPO	NATURALEZA	MONTO ANTERIOR	MONTO MODIFICADO
ACTUALIZACIONES DE LA HACIENDA PÚBLICA (PATRIMONIO CONTRIBUTIVO)	PATRIMONIO CONTRIBUTIVO		\$ 36,125,082.41	\$ 36,125,082.41

**Patrimonio Generado**

CONCEPTO	TIPO	NATURALEZA	MONTO ANTERIOR	MONTO MODIFICADO
RESULTADOS DEL EJERCICIO (ANEXO 1) (ANEXO 1) (SERVICIOS)	PATRIMONIO GENERAL		\$ 13,670,137.25	\$ 13,670,137.25
RESULTADOS DEL EJERCICIO (ANEXO 1) (SERVICIOS)	PATRIMONIO GENERAL		\$ 1,209,553.09	\$ 1,209,553.09

**MUNICIPIO DE ESPERANZA PUEBLA**  
NOTAS A LOS ESTADOS FINANCIEROS

**III) Notas al Estado de Flujos de Efectivo**

**Efectivo y Equivalentes**

El análisis de los saldos inicial y final que figuran en la última parte del Estado de Flujo de Efectivo en la cuenta de efectivo y equivalentes es como sigue:

CONCEPTO	2021	2020
Cheques en Bancos - Tesorería	21,489,214.23	4,371,000.00
Cuentas de Ahorros - Dependencias	-	-
Inversiones temporales (hasta 3 meses)	-	-
Fondos con afectación específica	-	-
Depósitos en fideicomiso de inversión y otros	-	-
<b>Total de Efectivo y Equivalentes</b>	<b>\$ 21,489,214.23</b>	<b>\$ 4,371,000.00</b>

**Adquisiciones**

BIENES MUEBLES	% SUBSIDIOS	COSTO	IMPORTE PAGADO
BIENES MUEBLES	N/A	\$ 47,809.00	\$ 47,809.00
<b>Total</b>			<b>\$ 47,809.00</b>

BIENES INMUEBLES	% SUBSIDIOS	COSTO	IMPORTE PAGADO
BIENES INMUEBLES	N/A	\$ 19,705,981.40	\$ 19,705,981.40
<b>Total</b>			<b>\$ 19,705,981.40</b>

**Conciliación de los Flujos de Efectivo Notas de las Actividades de Operación y la cuenta de Ahorro/Desahorro antes de Rubros Extraordinarios**

CONCEPTO	2021	2020
Ahorro/Desahorro antes de rubros Extraordinarios		
Movimientos de partidas (a crédito) que no afectan al efectivo	12,000,441.51	0
Depreciación	0	0
Amortización	0	0
Incrementos en las provisiones	0	0
Incremento en el pasivo producido por revaluación	0	0
Cancelación por venta de propiedad, planta y equipo	0	0
Incremento en cuentas por cobrar	0.00	1,870,274.74
Partidas extraordinarias	0	0

**III) Conciliación entre los Ingresos Presupuestarios y Contables, así como los Egresos Presupuestarios y los Gastos Contables.**

**Conciliación entre los Ingresos Presupuestarios y Contables**

1. INGRESOS PRESUPUESTARIOS		\$ 67,110,939.01
2. MAS INGRESOS CONTABLES NO PRESUPUESTARIOS		90.00
INGRESOS FINANCIEROS	\$ 90.00	
INCREMENTO POR VARIACION DE INVENTARIOS	\$ 0.00	
DETERMINACION DEL EXCESO DE ESTIMACIONES POR PERDIDA O DETERIORO U OBSOLESCENCIA	\$ 0.00	
DETERMINACION DEL EXCESO DE PROVISIONES	\$ 0.00	
OTROS INGRESOS Y BENEFICIOS VARIOS	\$ 90.00	
OTROS INGRESOS CONTABLES NO PRESUPUESTARIOS	\$ 90.00	
3. MENOS INGRESOS PRESUPUESTARIOS NO CONTABLES		0.00
APROVISIONES PARA IMPONIBILIDADES	\$ 0.00	
INGRESOS CONTABLES DE FRAGMENTACIONES	\$ 0.00	
OTROS INGRESOS PRESUPUESTARIOS NO CONTABLES	\$ 0.00	
4. INGRESOS CONTABLES (2+3-1)		\$ 67,110,939.01

**Conciliación entre los Egresos Presupuestarios y los Gastos Contables**

1. TOTAL DE EGRESOS PRESUPUESTARIOS		\$ 648,294,249.04
2. MENOS EGRESOS PRESUPUESTARIOS NO CONTABLES		248,023,699.00
MATERIALES Y SUMINISTROS	\$ -	
SEGURIDAD Y EQUIPO DE ADMINISTRACION	\$ -	
MOBILIARIO Y EQUIPO EDUCACIONAL Y RECREATIVO	\$ 41,220.00	
EQUIPO E INSTRUMENTAL MEDICO Y DE LABORATORIO	\$ -	
VEHICULOS Y EQUIPO DE TRANSPORTE	\$ -	
EQUIPO DE OFICINA Y SEGURIDAD	\$ -	
MAQUINARIA, OTRO EQUIPO Y HERRAMIENTAS	\$ -	
ACTIVOS BIOLÓGICOS	\$ -	
BIENES MUEBLES	\$ -	
ACTIVOS FINANCIEROS	\$ 160,000.00	
OBRA PUBLICA EN BIENES DE DOMINIO PUBLICO	\$ -	
OBRA PUBLICA EN BIENES PROPIOS	\$ 10,000,000.00	
ACCIONES Y PARTICIPACIONES EN CAPITAL	\$ -	
COMPRA DE TÍTULOS Y VALORES	\$ -	
INVERSIONES EN PREVISIONES, MANDATOS Y OTROS ANALÓGICOS	\$ -	
PROVISIONES PARA CONTINGENCIAS Y OTROS EPISODIOS ESPECIALES	\$ -	
AMORTIZACION DE LA DEUDA PUBLICA	\$ -	
ADUJOS DE EJERCICIOS FISCALES ANTERIORES (ADEJARS)	\$ -	
OTROS EGRESOS PRESUPUESTALES NO CONTABLES	\$ -	
3. MAS GASTOS CONTABLES NO PRESUPUESTALES		616,269,800.00
ESTIMACIONES, DEPRECIACIONES, DETERIOROS, OBSOLESCENCIA Y AMORTIZACIONES	\$ -	
PROVISIONES	\$ -	
DETERMINACION DE INVENTARIOS	\$ -	
ALUMENTO POR INCUMPLIMIENTO DE ESTIMACIONES POR PERDIDA O DETERIORO U OBSOLESCENCIA	\$ -	
ALUMENTO POR INCUMPLIMIENTO DE PROVISIONES	\$ -	
OTROS GASTOS	\$ 746,581.00	
OTROS GASTOS CONTABLES NO PRESUPUESTALES	\$ 17,051,400.00	
4. TOTAL DE GASTO CONTABLES (3+4-2)		\$ 617,271,200.00

**C. FERNANDO CARMONA ZUMIGA**  
TESORERO MUNICIPAL



# MUNICIPIO DE ESPERANZA PUEBLA

NOTAS A LOS ESTADOS FINANCIEROS

CUENTA PÚBLICA 2021

PERIODO: 01 de Enero al 31 de Diciembre de 2021



## b) NOTAS DE MEMORIA (CUENTAS DE ORDEN)

### I) Cuentas de Orden Contables

<u>Valores</u>	\$0.00
<u>Emisión de Obligaciones</u>	\$0.00
<u>Avales y Garantías</u>	\$0.00
<u>Juicios</u>	\$0.00
<u>Contratos para Inversión Mediante Proyectos para Prestación de Servicios (PPS) y Similares</u>	\$0.00
<u>Bienes Concesionados o en comodato</u>	\$0.00

### II) Cuentas de Orden Presupuestarias

#### Cuentas de Ingresos

##### LEY DE INGRESOS

LEY DE INGRESOS ESTIMADA	\$47,411,607.02
LEY DE INGRESOS POR EJECUTAR	-\$748,591.89
MODIFICACIONES A LA LEY DE INGRESOS ESTIMADA	\$9,698,960.99
LEY DE INGRESOS DEVENGADA	\$57,859,159.90
LEY DE INGRESOS RECAUDADA	\$57,859,159.90

#### Cuentas de Egresos

##### PRESUPUESTO DE EGRESOS

PRESUPUESTO DE EGRESOS APROBADO	\$47,411,607.02
PRESUPUESTO DE EGRESOS POR EJERCER	\$1,014,479.77
MODIFICACIONES AL PRESUPUESTO DE EGRESOS APROBADO	\$964,083.44
PRESUPUESTO DE EGRESOS COMPROMETIDO	\$47,276,870.07
PRESUPUESTO DE EGRESOS DEVENGADO	\$48,291,349.84
PRESUPUESTO DE EGRESOS EJERCIDO	\$47,896,815.57
PRESUPUESTO DE EGRESOS PAGADO	\$47,896,815.57

### III) Otras Notas de Memoria

No se tienen valores en custodia de instrumentos prestados a formadores de mercado e instrumentos de crédito recibidos en garantía de los formadores de mercado u otros.

C. FERNANDO CARMONA ZUÑIGA  
TESORERO MUNICIPAL

# MUNICIPIO DE ESPERANZA PUEBLA

## NOTAS A LOS ESTADOS FINANCIEROS

### CUENTA PÚBLICA 2021

PERIODO: 01 de Enero al 31 de Diciembre de 2021



Gobierno Municipal  
2021-2024  
Hacer Historia

#### c) NOTAS DE GESTIÓN ADMINISTRATIVA

##### 1.- Introducción

Los estados Financieros del Municipio de Esperanza, Puebla, proveen de información financiera acerca de la situación financiera, y los resultados obtenidos sobre la ley de ingresos y del presupuesto de egresos del ejercicio 2021, a los principales usuarios de la misma, al H. congreso del Estado y a la ciudadanía en general.

El objetivo del presente documento es la revelación del contexto y de los aspectos económicos financieros más relevantes que influyeron en las decisiones del periodo y que deberán ser consideradas en la elaboración de los Estados Financieros para mayor comprensión de los mismos y sus particularidades.

De esta manera, se informa y explica la respuesta del Municipio de Esperanza, Puebla, para dar a conocer las condiciones relacionadas con la información financiera de cada periodo de gestión, además de exponer aquellas políticas que podrían afectar la toma de decisiones en periodos posteriores.

##### 2.- Panorama Económico y Financiero

El municipio presueto la cantidad de \$ 47,411, 607.02 (cuarenta y siete millones cuatrocientos once mil seiscientos siete pesos 02/100M.N.) bajo los cuales opera el Municipio de Esperanza Puebla, y que influyeron en la toma de decisiones en el periodo sobre la administración de los recursos financieros, considerándolas para la elaboración de los Estados Financieros Contables y Presupuestarios.

##### 3.- Autorización e Historia

*Esperanza, Su nombre procede de: Mixtlán, vocablo compuesto de "mixtlí", nube, y "tlan", lugar, abundancia; "Lugar de Neblinas". El nombre de Esperanza es en honor a la hija de los fundadores, al desaparecer ésta.*

*A su territorio se le denominó por los fundadores nahuas Mixtlán "Lugar de neblinas"; perteneciente al antiguo Distrito de Chalchicomula, en 1930 fue constituido como municipio libre.*

*La cabecera municipal es el pueblo de Esperanza.*

*La estructura esta basa en el artículo 115 de L Ley Organica Municipal para el estado de Puebla y a la fecha no ha habido cambios importantes.*

##### 4.- Organización y Objeto Social

a) *Objeto social. tiene por objeto prestar y administrar los servicios publicos .*

b) *Principal actividad. Prestar servicios publicos a la poblacion de conformidad al artículo 115 de la constitucion política de los Estados Unidos Mexicanos, 102 de la Constitución Política del Estado de Puebla y 199 de la ley organica Municipal.*

*Agua potable, drenaje alcantarillado, tratamiento y disposición de sus aguas residuales, alumbrado publico, limpia, recoleccion, tratado, tratamiento y disposición de sus aguas residuales. Mercados y centrales de abasto. Panteones. Rastro. Calles, parques y jardines y sus equipamientos. Seguridad publica, en los terminos del artículo 21 de la constitucion, policia preventiva municipal. Transito y vialidad. Biblioteca publica y casa de cultura. Asistencia y salud publica. Proteccion cicil. Desarrollo urbano y rural.,*

c) *Ejercicio fiscal. De acuerdo a lo señalado en el postulado Basico de Contabilidad Gubernamental, periodo contable a lo que se refiere a la contabilidad Gubernamental, el periodo relativo es de un año calendario, que comprende a partir del 1 de Enero al 31 de Diciembre de 2021.*



# MUNICIPIO DE ESPERANZA PUEBLA

## NOTAS A LOS ESTADOS FINANCIEROS

d) Régimen jurídico. Constitución Política de los Estados Unidos Mexicanos, Constitución Política del Estado Libre y Soberano del Estado de Puebla. Ley General de Contabilidad Gubernamental. Ley orgánica municipal del Estado de Puebla. Ley de rendición de cuentas y Fiscalización Superior del estado de Puebla. Ley de Transparencia y acceso de la información Pública del Estado de Puebla. Ley de Egresos del Estado de Puebla. Ley de Ingresos del Municipio de Esperanza Puebla. Ley de presupuesto y gasto público del Estado de Puebla. Ley de coordinación hacendaria del Estado de Puebla y sus Municipios. Ley de desarrollo rural sustentable del Estado de Puebla. Ley de obra pública y servicios relacionados con la misma para el Estado de Puebla. Ley de adquisiciones y arrendamientos y servicios del sector Público Estatal y Municipal. Ley de responsabilidades de los servidores públicos del Estado de Puebla.

e) Consideraciones fiscales del ente: Impuesto sobre la renta, retenedor por los pagos por servicios personales subordinados, Retenedor por los pagos por servicios personales independientes, retenedor por los pagos por arrendamientos de inmuebles. Impuesto al valor agregado. Impuesto Estatal sobre nomina.

f) Estructura organizacional básica. H. Cabildo, Presidente Municipal, Regidores, Secretaria General, Tesorería Municipal. Dirección de Obras Públicas. Contraloría Municipal. Seguridad Pública. Juzgado Municipal. Protección Civil. Secretario Particular. Dif Municipal. Servicios Públicos.

g) Fideicomisos, mandatos y análogos de los cuales es fideicomitente o fideicomisario. NA

### 5.- Bases de Preparación de los Estados Financieros

a) **Normatividad CONAC:** La normatividad aplicada para el reconocimiento, valuación y revelación, se hace presente a través del postulado básico de Contabilidad Gubernamental de valuación, para el registro de los bienes muebles e inmuebles, del cual se derivan sus registros a costo histórico considerando el registro en moneda nacional.

b) La normatividad aplicada para el reconocimiento, valuación y revelación de los diferentes rubros de la información financiera, así como las bases de medición utilizadas para la elaboración de los estados financieros, por ejemplo. Costo histórico, valor de realización, valor razonable, valor de recuperación, o cualquier otro método empleado y los criterios de aplicación de los mismos.

c) **Postulados básicos:** 1.- Sustancia Económica. 2.- Entes Públicos. 3.- Existencia Permanente. 4.- Revelación Suficiente. 5.- Importancia Relativa. 6.-

d) **Normatividad Supletoria:** Las permitidas por la normatividad del cuarto nivel de COG. aplicación personalizada del tercer y cuarto nivel del CRI. Aplicación personalizada a partir del quinto nivel permitido del plan de cuentas.

### 6.- Políticas de Contabilidad Significativas

a) **Actualización:** Se informa que se realizaron avalúos en el 2021 de algunos inmuebles, así mismo de bienes inmuebles, considerando las Reglas y Valuación del Patrimonio emitidas por CONAC.

b) **Informar sobre la realización de operaciones en el extranjero y de sus efectos en la información financiera gubernamental.** Durante el año 2021, no se han realizado operaciones en moneda extranjera, el registro se realiza a su equivalente en moneda nacional

c) **Método de valuación de la inversión en acciones de Compañías subsidiarias no consolidadas y asociadas.** No se tiene acciones.

d) **Sistema y método de valuación de inventarios y costo de lo vendido.** No se tienen inventarios, ya que la adquisición de los bienes es para consumo de inmediato.

e) **Beneficios a empleados:** revelar el cálculo de la reserva actuarial, valor presente de los ingresos esperados comparado con el valor presente de la estimación de gastos tanto de los beneficiarios actuales como futuros. No se tiene reservas para beneficios futuros de los empleados, únicamente las contempladas anualmente en el presupuesto de egresos del ejercicio.

f) **Provisiones:** objetivo de su creación, monto y plazo. No se tiene

g) **Reservas:** objetivo de su creación, monto y plazo. No se tiene.

h) **Cambios en políticas contables y corrección de errores junto con la revelación de los efectos que se tendrá en la información financiera del ente público,** ya sea retrospectivos o prospectivos.

i) **Reclasificaciones:** se deben revelar todos aquellos movimientos entre cuentas por efectos de cambios en los tipos de operaciones. Las reclasificaciones solo se hacen por errores contables.

j) **Depuración y cancelación de saldos.** Solo por errores contables

### 7.- Posición en Moneda Extranjera y Protección por Riesgo Cambiario


a) **Activos en moneda extranjera.** No se tiene Activos en moneda extranjera.

b) **Pasivos en moneda extranjera.** No se tiene.

c) **Posición en moneda extranjera.** No se tiene.

d) **Tipo de cambio.** No se tiene.

e) **Equivalente en moneda nacional.** No se tiene.

  
C. FERNANDO CARMONA ZUÑIGA  
TESORERO MUNICIPAL

**MUNICIPIO  
DE  
ESPERANZA, PUEBLA.  
19-07**



Gobierno Municipal

2021-2024

Hacer Historia

**CUENTA PÚBLICA 2021**

**II.- INFORMACIÓN PRESUPUESTARIA**

3.1.1.1.0 Gobierno Municipal

3.1.1.1.1 Órgano Ejecutivo Municipal

Ayuntamiento 2021-2024

Rúbrica de Ingresos	Ingresos				Diferencia
	Expendido	Aplicaciones y Reintegraciones	Reservado	Recaudado	
Impuestos	718,074	446,802	1,164,876	1,164,876	446,802
Cuotas y Aportaciones de Seguridad Social	0	0	0	0	0
Contribuciones de Mejoras	0	0	0	0	0
Derechos	1,838,149	-733,845	1,102,304	1,102,304	-733,845
Productos	226,469	-54,223	172,276	172,276	-54,223
Aprocheamientos	180,932	-178,594	2,338	2,338	-176,256
Ingresos por Venta de Bienes, Prestación de Servicios y Otros Ingresos	0	102,071	102,071	102,071	102,071
Participaciones, Aportaciones, Convenios, Incentivos Derivados de la Colaboración Fiscal y Fondos Distintos de Aportaciones	44,440,954	10,116,748	54,566,702	54,566,702	10,116,748
Transferencias, Asignaciones, Subsidios y Subvenciones, y Pensiones y Jubilaciones	0	0	0	0	0
Ingresos Derivados de Financiamientos	0	0	0	0	0
<b>Total</b>	<b>47,411,607</b>	<b>9,698,981</b>	<b>57,110,588</b>	<b>57,110,588</b>	<b>9,698,981</b>

Subcategorías de Ingresos	Ingresos				Diferencia
	Expendido	Aplicaciones y Reintegraciones	Reservado	Recaudado	
Ingresos del Poder Ejecutivo Federal o Estatal y de los Municipios	718,074	446,802	1,164,876	1,164,876	446,802
Impuestos	0	0	0	0	0
Cuotas y Aportaciones de Seguridad Social	0	0	0	0	0
Contribuciones de Mejoras	0	0	0	0	0
Derechos	1,838,149	-733,845	1,102,304	1,102,304	-733,845
Productos	226,469	-54,223	172,276	172,276	-54,223
Aprocheamientos	180,932	-178,594	2,338	2,338	-176,256
Ingresos por Venta de Bienes, Prestación de Servicios y Otros Ingresos	44,440,954	10,116,748	54,566,702	54,566,702	10,116,748
Participaciones, Aportaciones, Convenios, Incentivos Derivados de la Colaboración Fiscal y Fondos Distintos de Aportaciones	0	0	0	0	0
Transferencias, Asignaciones, Subsidios y Subvenciones, y Pensiones y Jubilaciones	0	0	0	0	0
Ingresos de los Entes Públicos de los Poderes Legislativo y Judicial de los Órganos Autónomos y del Sector Parastatal o Paramunicipal, así como de las Empresas Productoras del Estado	0	0	0	0	0
Productos	0	0	0	0	0
Ingresos por Venta de Bienes, Prestación de Servicios y Otros Ingresos	0	0	0	0	0
Transferencias, Asignaciones, Subsidios y Subvenciones, y Pensiones y Jubilaciones	0	102,071	102,071	102,071	102,071
Ingresos derivados de financiamiento	0	0	0	0	0
Ingresos Derivados de Financiamientos	0	0	0	0	0
<b>Total</b>	<b>47,411,607</b>	<b>9,698,981</b>	<b>57,110,588</b>	<b>57,110,588</b>	<b>9,698,981</b>

Los Ingresos por Fuente de Financiamiento pudieran no corresponder al tipo de Ente Público configurado. Se sugiere revisar:

- Que la clasificación administrativa en Configuración del Ente sea correcta.
- Que sus ingresos estén clasificados en los conceptos correctos y aplicables a su Ente Público. Se deberá corregir el formato de configuración.

Es necesario tomar en cuenta que el formato limita los ingresos que corresponden a los Poderes Legislativo, Judicial, Ejecutivo, Sector Parastatal y Empresas Productoras del Estado, por lo que el SAACNET mostrará comparado los ingresos en el apartado donde sea posible, aun cuando no correspondan.

**PRESIDENCIA MUNICIPAL**  
 H. AYUNTAMIENTO  
 ESPERANZA, PUE.  
 2021 - 2024

LIC. ISABEL GARCÍA OCHOA  
 PRESIDENTE MUNICIPAL

**TESORERÍA MUNICIPAL**  
 H. AYUNTAMIENTO  
 ESPERANZA, PUE.  
 2021 - 2024

C.P. FERNANDO CARRERA VILLALBA  
 TESORERO MUNICIPAL

LIC. FRANCISCO JAVIER HERNÁNDEZ PARRA  
 SECRETARIO DEL AYUNTAMIENTO

Fuente de Ingresos	Ingresos				Diferencia
	Estimado (A)	Actualizaciones y Revisaciones (B)	Modificado (C = A + B)	Realizado (D)	
Ingresos	710,074.00	446,802.43	1,164,876.43	1,164,876.43	446,802.43
Cuotas y Aportaciones de Seguridad Social	-	-	-	-	-
Contribuciones de Mejoras	-	-	-	-	-
Derechos	1,936,148.65	733,844.82	1,102,303.83	1,102,303.83	733,844.82
Productos	229,488.65	172,276.00	172,276.00	172,276.00	54,222.65
Aprovechamientos	100,931.00	178,593.80	2,338.00	2,338.00	178,593.80
Ingresos por Venta de Bienes, Prestación de Servicios y Otros Ingresos	-	-	102,071.41	102,071.41	102,071.41
Participaciones, Aportaciones, Convenios, Incentivos Derivados de la Colaboración Fiscal y Fondos Distintos de Aportaciones	41,459,983.92	10,116,748.42	54,566,702.34	54,566,702.34	10,116,748.42
Transferencias, Asignaciones, Subsidios y Subvenciones, y Pensiones y Jubilaciones	-	-	-	-	-
Ingresos Derivados de Financiamientos	-	-	-	-	-
<b>Total</b>	<b>47,411,607.02</b>	<b>9,698,890.99</b>	<b>57,110,568.01</b>	<b>57,110,568.01</b>	<b>9,698,890.99</b>

Fuente de Ingresos	Ingresos				Diferencia
	Estimado (A)	Actualizaciones y Revisaciones (B)	Modificado (C = A + B)	Realizado (D)	
Ingresos del Poder Ejecutivo Federal o Estatal y de los Municipios	710,074.00	448,802.43	1,164,876.43	1,164,876.43	448,802.43
Impuestos	-	-	-	-	-
Costas y Aportaciones de Seguridad Social	-	-	-	-	-
Contribuciones de Mejoras	-	-	-	-	-
Derechos	1,836,148.65	733,844.82	1,102,303.83	1,102,303.83	733,844.82
Productos	229,488.65	172,276.00	172,276.00	172,276.00	54,222.65
Aprovechamientos	100,931.00	178,593.80	2,338.00	2,338.00	178,593.80
Ingresos por Venta de Bienes, Prestación de Servicios y Otros Ingresos	-	-	102,071.41	102,071.41	102,071.41
Participaciones, Aportaciones, Convenios, Incentivos Derivados de la Colaboración Fiscal y Fondos Distintos de Aportaciones	41,459,983.92	10,116,748.42	54,566,702.34	54,566,702.34	10,116,748.42
Transferencias, Asignaciones, Subsidios y Subvenciones, y Pensiones y Jubilaciones	-	-	-	-	-
Ingresos de los Entes Públicos de los Poderes Legislativo y Judicial, de los Órganos Autónomos y del Sector Parastatal o Paramunicipal, así como de las Empresas Productivas del Estado	-	-	-	-	-
Costas y Aportaciones de Seguridad Social	-	-	-	-	-
Productos	-	-	-	-	-
Ingresos por Venta de Bienes, Prestación de Servicios y Otros Ingresos	-	-	-	-	-
Transferencias, Asignaciones, Subsidios y Subvenciones, y Pensiones y Jubilaciones	-	-	-	-	-
Ingresos derivados de financiamiento	-	-	-	-	-
Ingresos Derivados de Financiamientos	-	-	-	-	-
<b>Total</b>	<b>47,411,607.02</b>	<b>9,698,890.99</b>	<b>57,110,568.01</b>	<b>57,110,568.01</b>	<b>9,698,890.99</b>

Los Ingresos por Fuente de Financiamiento pudieran no corresponder al tipo de Ente Público configurado. Se sugiere revisar: **Artículo 110** de la Ley Orgánica del Poder Judicial de la Federación y **Artículo 110** de la Ley Orgánica del Poder Judicial de los Estados Unidos.

Que la clasificación administrativa en configuración del Ente sea correcta. **Artículo 110** de la Ley Orgánica del Poder Judicial de la Federación y **Artículo 110** de la Ley Orgánica del Poder Judicial de los Estados Unidos.

Que los ingresos estén clasificados en los conceptos correctos y aplicables a los ingresos que corresponden a los Poderes del Estado. **Artículo 110** de la Ley Orgánica del Poder Judicial de la Federación y **Artículo 110** de la Ley Orgánica del Poder Judicial de los Estados Unidos.

Que los ingresos estén en cuenta en el apartado donde se requiere, así como lo correcto del Sector Parastatal y Empresas Productivas del Estado, **Artículo 110** de la Ley Orgánica del Poder Judicial de la Federación y **Artículo 110** de la Ley Orgánica del Poder Judicial de los Estados Unidos.



H. AYUNTAMIENTO  
 ESPERANZA, PUE.  
 2021-2024  
 LIC. ISAAC CARRIQUÍ OCHOA  
 PRESIDENTE MUNICIPAL

LIC. FRANCISCO JAVIER HERNÁNDEZ PARRA  
 SECRETARIO DEL AYUNTAMIENTO



TESORERÍA MUNICIPAL

H. AYUNTAMIENTO  
 ESPERANZA, PUE.  
 2021-2024

C. FERNANDA CARRERA  
 TESORERO MUNICIPAL

Concepto	Egresos				Pagado	Subtotal
	Aprobado 1	Ampliaciones/ Reducciones 2	Modificado 3 = (1 + 2)	Devenido 4		
Sin Ramo/Dependencia COMANDANTE MUNICIPAL PRESIDENCIA MUNICIPAL DIRECCION DE OBRAS PUBLICAS TESORERIA MUNICIPAL	\$47,411,007	\$864,083	\$48,376,690	\$48,291,350	\$47,896,816	\$84,341
	\$2,630,536	-\$2,630,536	\$0	\$0	\$0	\$0
	\$2,920,640	-\$1,247,658	\$1,672,982	\$1,672,982	\$1,672,982	\$0
	\$23,546,368	\$3,000,844	\$26,547,212	\$26,547,212	\$26,547,212	\$0
	\$18,314,063	\$1,841,433	\$20,155,496	\$20,071,156	\$19,676,621	\$84,341
<b>Total del Gasto</b>	<b>\$47,411,007</b>	<b>\$864,083</b>	<b>\$48,376,690</b>	<b>\$48,291,350</b>	<b>\$47,896,816</b>	<b>\$84,341</b>



PRESIDENCIA MUNICIPAL  
 H. AYUNTAMIENTO  
 ESPERANZA, PUE.  
 2021 - 2024  
 LIC. ISAAC RODRIGUEZ GARCIA  
 PRESIDENTE MUNICIPAL




SECRETARIO DEL  
 AYUNTAMIENTO  
 H. AYUNTAMIENTO  
 ESPERANZA, PUE.  
 2021 - 2024  
 LIC. FRANCISCO JAVIER HERNANDEZ PARRA  
 SECRETARIO DEL AYUNTAMIENTO



TESORERO MUNICIPAL  
 H. AYUNTAMIENTO  
 ESPERANZA, PUE.  
 2021 - 2024  
 C.P. FERNANDO CARMONA ZUÑIGA  
 TESORERO MUNICIPAL

**Gobierno Municipal**  
 Municipio de Esperanza  
 Estado Analítico del Ejercicio del Presupuesto de Egresos  
 Clasificación Administrativa  
 Del 1 de Enero al 31 de Diciembre de 2021  
**Hacer Historia**

Concepto	Aprobado			Adulteraciones (Reducciones)		Egresos Modificado		Desarrollado	Pagado	Subejercicio
	1.00	2.00	3 = (1 + 2)	4	5 = (3 - 4)	6 = (2 + 5)	7 = (6 + 7)			
<b>Sin Ramo/Dependencia</b>	<b>47,411,607.02</b>	<b>964,083.44</b>	<b>48,375,690.46</b>			<b>48,375,690.46</b>		<b>48,291,349.84</b>	<b>47,896,815.57</b>	<b>84,340.82</b>
COMANDANTE MUNICIPAL	2,630,536.49	-	2,630,536.49	-	-	-	-	-	-	-
PRESIDENCIA MUNICIPAL	2,920,640.10	1,247,657.70	4,168,297.80	1,672,982.40	-	2,495,315.40	-	1,672,982.40	1,672,982.40	-
DIRECCION DE OBRAS PUBLICAS	23,546,367.50	3,000,844.19	26,547,211.69	26,547,211.69	-	26,547,211.69	-	26,547,211.69	26,547,211.69	-
TESORERIA MUNICIPAL	18,314,062.93	1,841,433.44	20,155,496.37	-	-	20,155,496.37	-	20,071,155.75	19,676,621.48	84,340.82
<b>Total del Gasto</b>	<b>47,411,607.02</b>	<b>964,083.44</b>	<b>48,375,690.46</b>			<b>48,375,690.46</b>		<b>48,291,349.84</b>	<b>47,896,815.57</b>	<b>84,340.82</b>

  
**PRESIDENCIA MUNICIPAL**  
 H. AYUNTAMIENTO  
 ESPERANZA, PUE.  
 2021-2024  
 LIC. / S/N/C RODRIGUEZ OCHOA  
 PRESIDENTE MUNICIPAL

  
**SECRETARIO DEL AYUNTAMIENTO**  
 H. AYUNTAMIENTO  
 ESPERANZA, PUE.  
 2021-2024  
 LIC. FRANCISCO JAVIER HERNANDEZ PARRA  
 SECRETARIO DEL AYUNTAMIENTO

  
**TESORERO MUNICIPAL**  
 H. AYUNTAMIENTO  
 ESPERANZA, PUE.  
 2021-2024  
 LIC. ESTEBAN GARCERON ZUÑIGA  
 TRESORERO MUNICIPAL

Concepto	Egresos					Subejercicio 6 = ( 3 + 4 )
	Aprobado 1	Ampliaciones/ (Reducciones) 2	Modificado 3 = ( 1 + 2 )	Devengado 4	Pagado 5	
Gasto Corriente	29,384,969	-829,161	28,555,808	28,471,467	28,076,933	84,341
Gasto de Capital	18,026,638	1,793,245	19,819,883	19,819,883	19,819,883	0
Amortización de la Deuda y Disminución de Pasivos	0	0	0	0	0	0
Pensiones y Jubilaciones	0	0	0	0	0	0
Participaciones	0	0	0	0	0	0
<b>Total del Gasto</b>	<b>47,411,607</b>	<b>964,083</b>	<b>48,375,690</b>	<b>48,291,350</b>	<b>47,896,816</b>	<b>84,341</b>



*[Signature]*  
 LIC. ISMAEL RODRIGUEZ OCORNA  
 PRESIDENTE MUNICIPAL



*[Signature]*  
 C.P. FERNANDO CARMONA ZUÑIGA  
 TESORERO MUNICIPAL



*[Signature]*  
 LIC. FRANCISCO JAVIER HERNANDEZ PARRA  
 SECRETARIO DEL AYUNTAMIENTO

SECRETARIO DEL  
 AYUNTAMIENTO  
 H. AYUNTAMIENTO  
 ESPERANZA, PUE.  
 2021 - 2024

Concepto	Egresos					Subejercicio
	Aprobado	Ampliaciones/ (Reducciones)	Modificado	Devengado	Pagado	
	1.00	2.00	3 = (1 + 2)	4.00	5.00	6 = (3 + 4)
Gasto Corriente	29,384,968.76	829,161.26	28,555,807.50	28,471,466.88	28,076,932.61	84,340.62
Gasto de Capital	18,026,638.26	1,793,244.70	19,819,882.96	19,819,882.96	19,819,882.96	-
Amortización de la Deuda y Disminución de Pasivos	-	-	-	-	-	-
Pensiones y Jubilaciones	-	-	-	-	-	-
Participaciones	-	-	-	-	-	-
<b>Total del Gasto</b>	<b>47,411,607.02</b>	<b>964,083.44</b>	<b>48,375,690.46</b>	<b>48,291,349.84</b>	<b>47,896,815.57</b>	<b>84,340.62</b>




PRESIDENCIA MUNICIPAL  
H. AYUNTAMIENTO  
ESPERANZA, PUE.  
2021 - 2024  
**RODRIGUEZ OCHOA**  
PRESIDENTE MUNICIPAL



TESORERO MUNICIPAL  
H. AYUNTAMIENTO  
ESPERANZA, PUE.  
2021 - 2024

C.P. FERNANDO CARMONA ZUNIGA  
TESORERO MUNICIPAL



SECRETARÍA DEL  
AYUNTAMIENTO  
H. AYUNTAMIENTO  
ESPERANZA, PUE.  
2021 - 2024

LIC. FRANCISCO JAVIER HERNANDEZ PARRA  
SECRETARIO DEL AYUNTAMIENTO



Concepto	Egresos					Subtotal
	Aprobado	Ampliaciones (reducciones)	Modificado	Devengado	Pagado	
	1	2	3 = (1 + 2)	4	5	6 = (3 + 4)
<b>Servicios Personales</b>	<b>13,756,002</b>	<b>-1,968,079</b>	<b>11,787,923</b>	<b>11,703,583</b>	<b>11,703,583</b>	<b>84,341</b>
Remuneraciones al Personal de Carácter Permanente	12,650,402	-862,479	11,787,923	11,703,583	11,703,583	84,341
Remuneraciones al Personal de Carácter Transitorio	0	0	0	0	0	0
Remuneraciones Adicionales y Especiales	1,060,600	-1,060,600	0	0	0	0
Seguridad Social	0	0	0	0	0	0
Otras Prestaciones Sociales y Económicas	45,000	-45,000	0	0	0	0
Provisiones	0	0	0	0	0	0
Pago de Estímulos a Servidores Públicos	0	0	0	0	0	0
<b>Materiales y Suministros</b>	<b>3,441,488</b>	<b>-265,206</b>	<b>3,176,282</b>	<b>3,176,282</b>	<b>2,993,377</b>	<b>0</b>
Materiales de Administración, Emisión de Documentos y Artículos Oficiales	948,941	91,494	1,040,436	1,040,436	1,040,436	0
Alimentos y Utensilios	300,500	-213,711	86,789	86,789	86,789	0
Materias Primas y Materiales de Producción y Comercialización	553,570	-465,590	87,980	87,980	87,980	0
Materiales y Artículos de Construcción y de Reparación	59,700	258,327	318,027	318,027	318,027	0
Productos Químicos, Farmacéuticos y de Laboratorio	1,462,188	9,369	1,471,556	1,471,556	1,288,651	0
Combustibles, Lubricantes y Aditivos	14,800	91,224	106,025	106,025	106,025	0
Vestuario, Blancos, Prendas de Protección y Artículos Deportivos	2,000	-200	1,800	1,800	1,800	0
Materiales y Suministros Para Seguridad	93,788	-30,116	63,670	63,670	63,670	0
Herramientas, Refacciones y Accesorios Menores	10,583,838	1,634,108	12,217,947	12,217,947	12,006,318	0
Servicios Básicos	3,917,563	-549,007	3,368,556	3,368,556	3,368,556	0
Servicios de Arrendamiento	1,580,296	1,462,218	3,042,514	3,042,514	3,042,514	0
Servicios Profesionales, Científicos, Técnicos y Otros Servicios	620,481	759,308	1,379,789	1,379,789	1,228,989	0
Servicios Financieros, Bancarios y Comerciales	44,210	49,750	93,959	93,959	93,959	0
Servicios de Instalación, Reparación, Mantenimiento y Conservación	2,303,259	-2,067	2,391,192	2,391,192	2,391,192	0
Servicios de Comunicación Social y Publicidad	0	0	0	0	0	0
Servicios de Traslado y Viáticos	94,056	-31,838	62,218	62,218	49,545	0
Servicios Oficiales	1,317,000	-546,523	770,477	770,477	770,477	0
Otros Servicios Generales	616,973	442,724	1,059,697	1,059,697	998,868	0
<b>Transferencias, Asignaciones, Subsidios y Otras Ayudas</b>	<b>1,603,640</b>	<b>-223,592</b>	<b>1,380,048</b>	<b>1,380,048</b>	<b>1,380,048</b>	<b>0</b>
Transferencias Internas y Asignaciones al Sector Público	714,000	11,329	725,329	725,329	725,329	0
Transferencias al Resto del Sector Público	0	0	0	0	0	0
Subsidios y Subvenciones	0	0	0	0	0	0
Ayudas Sociales	889,640	-234,921	654,719	654,719	654,719	0
Pensiones y Jubilaciones	0	0	0	0	0	0
Transferencias a Fideicomisos, Mandatos y Otros Análogos	0	0	0	0	0	0
Transferencias a la Seguridad Social	0	0	0	0	0	0
Donativos	0	0	0	0	0	0
Transferencias al Exterior	0	0	0	0	0	0
<b>Bienes Muebles, Inmuebles e Intangibles</b>	<b>335,500</b>	<b>612,109</b>	<b>947,609</b>	<b>947,609</b>	<b>947,609</b>	<b>0</b>
Mobiliario y Equipo de Administración	35,500	5,729	41,229	41,229	41,229	0
Mobiliario y Equipo Educativo y Recreativo	0	6,380	6,380	6,380	6,380	0
Equipo e Instrumental Médico y de Laboratorio	0	0	0	0	0	0
Vehículos y Equipo de Transporte	0	0	0	0	0	0
Equipo de Defensa y Seguridad	0	0	0	0	0	0
Maquinaria, Otros Equipos y Herramientas	0	0	0	0	0	0
Activos Biológicos	0	0	0	0	0	0
Bienes Inmuebles	300,000	600,000	900,000	900,000	900,000	0
Activos Intangibles	0	0	0	0	0	0
<b>Inversión Pública</b>	<b>17,691,138</b>	<b>1,174,743</b>	<b>18,865,881</b>	<b>18,865,881</b>	<b>18,865,881</b>	<b>0</b>
Obra Pública en Bienes de Dominio Público	17,691,138	1,174,743	18,865,881	18,865,881	18,865,881	0
Obra Pública en Bienes Propios	0	0	0	0	0	0
Proyectos Productivos y Acciones de Fomento	0	0	0	0	0	0
Inversiones Financieras y Otras Provisiones	0	0	0	0	0	0

Concepto	Egresos					Subejercicio
	Aprobado	Ampliaciones (Reducciones)	Modificado	Devengado	Pagado	
	1	2	3 = (1 + 2)	4	5	6 = (3 + 4)
Inversiones Para el Fomento de Actividades Productivas	0	0	0	0	0	0
Acciones y Participaciones de Capital	0	0	0	0	0	0
Compra de Títulos y Valores	0	0	0	0	0	0
Concesión de Préstamos	0	0	0	0	0	0
Inversiones en Fideicomisos, Mandatos y Otros Análogos	0	0	0	0	0	0
Otras Inversiones Financieras	0	0	0	0	0	0
Provisiones para Contingencias y Otras Erogaciones Especiales	0	0	0	0	0	0
<b>Participaciones y Aportaciones</b>	0	0	0	0	0	0
Participaciones	0	0	0	0	0	0
Aportaciones	0	0	0	0	0	0
Convenios	0	0	0	0	0	0
<b>Deuda Pública</b>	0	0	0	0	0	0
Amortización de la Deuda Pública	0	0	0	0	0	0
Intereses de la Deuda Pública	0	0	0	0	0	0
Comisiones de la Deuda Pública	0	0	0	0	0	0
Gastos de la Deuda Pública	0	0	0	0	0	0
Costo por Coberturas	0	0	0	0	0	0
Apoyos Financieros	0	0	0	0	0	0
Adeudos de Ejercicios Fiscales Anteriores (Adejas)	0	0	0	0	0	0
<b>Total del Gasto</b>	<b>47,411,607</b>	<b>964,083</b>	<b>48,375,690</b>	<b>48,291,350</b>	<b>47,896,816</b>	<b>84,341</b>



**PRESIDENCIA MUNICIPAL**  
 H. AYUNTAMIENTO  
 ESPERANZA, PUE.  
 LIC. JAVIER GONZÁLEZ OCHOA  
 PRESIDENTE MUNICIPAL



**TESORERO MUNICIPAL**  
 H. AYUNTAMIENTO  
 ESPERANZA, PUE.  
 C.P. FERNANDO GARCÍA WZUJIGA  
 TESORERO MUNICIPAL



**SECRETARIO DEL AYUNTAMIENTO**  
 H. AYUNTAMIENTO  
 ESPERANZA, PUE.  
 2021 - 2024  
 LIC. FRANCISCO JAVIER HERNÁNDEZ PARRA  
 SECRETARIO DEL AYUNTAMIENTO

**SECRETARIO DEL AYUNTAMIENTO**  
 H. AYUNTAMIENTO  
 ESPERANZA, PUE.  
 2021 - 2024

Concepto	Egresos				Subejercicio
	Aprobado	Ampliaciones (Reducciones)	Modificado	Pagado	
	1.00	2.00	3 = (1 + 2)	4.00	6 = (3 + 4)
<b>Servicios Personales</b>	13,756,002.44	1,968,079.08	11,787,923.36	11,703,582.74	84,340.62
Remuneraciones al Personal de Carácter Permanente	12,660,402.44	862,479.08	11,797,923.36	11,703,582.74	84,340.62
Remuneraciones al Personal de Carácter Transitorio	-	-	-	-	-
Remuneraciones Adicionales y Especiales	1,060,600.00	1,060,600.00	-	-	-
Seguridad Social	-	-	-	-	-
Otras Prestaciones Sociales y Económicas	45,000.00	45,000.00	-	-	-
Previsiones	-	-	-	-	-
Pago de Estímulos a Servidores Públicos	-	-	-	-	-
<b>Materiales y Suministros</b>	3,441,487.74	285,205.66	3,176,282.08	3,176,282.08	-
Materiales de Administración, Emisión de Documentos y Artículos Oficiales	948,941.39	91,494.39	1,040,435.78	1,040,435.78	-
Alimentos y Utensilios	300,500.00	213,711.45	86,788.55	86,788.55	-
Materiales Primas y Materiales de Producción y Comercialización	553,570.00	6,000.00	-	-	-
Materiales y Artículos de Construcción y de Reparación	59,700.00	465,590.25	87,979.75	87,979.75	-
Productos Químicos, Farmacéuticos y de Laboratorio	1,462,187.71	258,326.59	318,026.59	318,026.59	-
Combustibles, Lubrificantes y Aditivos	14,800.40	9,368.72	1,471,556.43	1,471,556.43	-
Vestuario, Blancos, Prendas de Protección y Artículos Deportivos	-	91,224.36	106,024.76	106,024.76	-
Materiales y Suministros Para Seguridad	-	2,000.00	1,800.00	1,800.00	-
Herramientas, Refacciones y Accesorios Menores	93,788.24	30,118.02	63,670.22	63,670.22	-
<b>Servicios Generales</b>	10,593,838.48	1,634,108.05	12,217,946.53	12,006,317.53	-
Servicios Básicos	3,917,562.84	549,006.69	3,368,555.95	3,368,555.95	-
Servicios de Arrendamiento	1,580,296.24	1,462,217.82	3,042,514.06	3,042,514.06	-
Servicios Profesionales, Científicos, Técnicos y Otros Servicios	620,481.05	759,307.54	1,379,788.59	1,228,988.59	-
Servicios Financieros, Bancarios y Comerciales	44,209.88	48,749.58	93,959.46	93,959.46	-
Servicios de Instalación, Reparación, Mantenimiento y Conservación	2,393,259.47	2,067.33	2,391,192.14	2,391,192.14	-
Servicios de Comunicación Social y Publicidad	-	49,544.56	49,544.56	49,544.56	-
Servicios de Traslado y Viáticos	94,056.00	31,838.28	62,217.72	62,217.72	-
Servicios Oficiales	1,317,000.00	546,522.87	770,477.13	770,477.13	-
Otros Servicios Generales	616,973.00	442,723.92	1,059,696.92	998,867.92	-
<b>Transferencias, Asignaciones, Subsidios y Otras Ayudas</b>	1,603,640.10	223,592.01	1,380,048.09	1,380,048.09	-
Transferencias Internas y Asignaciones al Sector Público	714,000.00	11,329.18	725,329.18	725,329.18	-
Transferencias al Resto del Sector Público	-	-	-	-	-
Subsidios y Subvenciones	-	-	-	-	-
Ayudas Sociales	889,640.10	234,921.19	654,718.91	654,718.91	-
Pensiones y Jubilaciones	-	-	-	-	-
Transferencias a Fideicomisos, Mandatos y Otros Análogos	-	-	-	-	-
Transferencias a la Seguridad Social	-	-	-	-	-
Donativos	-	-	-	-	-
Transferencias al Exterior	-	-	-	-	-
<b>Bienes Muebles, Inmuebles e Intangibles</b>	335,500.00	612,109.00	947,609.00	947,609.00	-
Mobiliario y Equipo de Administración	35,500.00	5,729.00	41,229.00	41,229.00	-
Mobiliario y Equipo Educativo y Recreativo	-	6,380.00	6,380.00	6,380.00	-
Equipo e Instrumental Médico y de Laboratorio	-	-	-	-	-
Vehículos y Equipo de Transporte	-	-	-	-	-
Equipo de Defensa y Seguridad	-	-	-	-	-
Maquinaría, Otros Equipos y Herramientas	-	-	-	-	-
Activos Biológicos	-	-	-	-	-
Bienes Inmuebles	300,000.00	600,000.00	900,000.00	900,000.00	-
Activos Intangibles	-	-	-	-	-
<b>Inversión Pública</b>	17,691,138.26	1,174,743.14	18,865,881.40	18,865,881.40	-
Otra Pública en Bienes de Dominio Público	17,691,138.26	1,174,743.14	18,865,881.40	18,865,881.40	-
Otra Pública en Bienes Propios	-	-	-	-	-
Proyectos Productivos y Acciones de Fomento	-	-	-	-	-
<b>Inversiones Financieras y Otras Provisiones</b>	-	-	-	-	-

Concepto	Egresos			Subejercicio	
	Aprobado	Ampliaciones (Reducciones)	Modificado		
Inversiones Para el Fomento de Actividades Productivas Acciones y Participaciones de Capital Compra de Títulos y Valores Concesión de Préstamos Inversiones en Fideicomisos, Mandatos y Otros Análogos Otras Inversiones Financieras Provisiones para Contingencias y Otras erogaciones Especiales Participaciones y Aportaciones Participaciones Aportaciones Convenios Deuda Pública Amortización de la Deuda Pública Intereses de la Deuda Pública Comisiones de la Deuda Pública Gastos de la Deuda Pública Costo por Coberturas Apoyos Arrendamientos Aportaciones Cargas Fiscales Anteriores (Adelantos)	1.00	2.00	3 = (1 + 2) 4.00	5.00	6 = (3 + 4) 84,340.62
	47,411,607.02	994,083.44	48,375,690.46	47,896,815.57	84,340.62


**PRESIDENCIA MUNICIPAL**  
 H. AYUNTAMIENTO  
 ESPERANZA, PUE  
 2021 - 2024

LIC. ISAAC RODRIGUEZ OCHOA  
 PRESIDENTE MUNICIPAL


**TESORERÍA MUNICIPAL**  
 H. AYUNTAMIENTO  
 ESPERANZA, PUE  
 2021 - 2024

C.F. FERNANDO GARCÍA VÁSQUEZ  
 TESORERO MUNICIPAL


**SECRETARÍA DEL AYUNTAMIENTO**  
 H. AYUNTAMIENTO  
 ESPERANZA, PUE  
 2021 - 2024

LIC. FRANCISCO JAVIER HERNÁNDEZ PARRA  
 SECRETARIO DEL AYUNTAMIENTO

Concepto	Egresos		Pagado	Subejercicio
	Aprobado	Modificado		
	1.00	3 = (1 + 2)	5.00	6 = (3 + 4)
	2.90	4.00		
<b>Gobierno</b>	20,944,599.42	20,115,411.33	19,636,536.44	84,340.62
Legislación	-	-	-	-
Justicia	-	-	-	-
Coordinación de la Política de Gobierno	-	-	-	-
Relaciones Exteriores	-	-	-	-
Asuntos Financieros y Hacendarios	1,801,348.40	20,115,411.33	19,636,536.44	84,340.62
Seguridad Nacional	-	-	-	-
Asuntos de Orden Público y de Seguridad Interior	-	-	-	-
Otros Servicios Generales	2,630,536.49	-	-	-
<b>Desarrollo Social</b>	28,467,007.60	28,260,278.13	28,260,278.13	-
Protección Ambiental	-	-	-	-
Vivienda y Servicios a la Comunidad	-	-	-	-
Salud	23,546,367.50	26,587,296.73	26,587,296.73	-
Recreación, Cultura y Otras Manifestaciones Sociales	-	-	-	-
Educación	-	-	-	-
Protección Social	-	-	-	-
Otros Asuntos Sociales	2,920,640.10	1,672,982.40	1,672,982.40	-
<b>Desarrollo Económico</b>	-	-	-	-
Asuntos Económicos, Comerciales y Laborales en General	-	-	-	-
Agropecuaria, Silvicultura, Pesca y Caza	-	-	-	-
Combustibles y Energía	-	-	-	-
Minería, Manufacturas y Construcción	-	-	-	-
Transporte	-	-	-	-
Comunicaciones	-	-	-	-
Turismo	-	-	-	-
Ciencia, Tecnología e Innovación	-	-	-	-
Otras Industrias y Otros Asuntos Económicos	-	-	-	-
<b>Otras no Clasificadas en Funciones Anteriores</b>	-	-	-	-
Transacciones de la Deuda Pública / Costo Financiero de la Deuda	-	-	-	-
Transferencias, Participaciones y Aportaciones entre Diferentes Niveles y Ordenes de Gobierno	-	-	-	-
Saneamiento del Sistema Financiero	-	-	-	-
Adeudos de Ejercicio	-	-	-	-
<b>TOTAL</b>	<b>47,411,607.02</b>	<b>48,375,690.46</b>	<b>48,291,349.64</b>	<b>84,340.62</b>

  
**PRESIDENCIA MUNICIPAL**  
 H. AYUNTAMIENTO  
 ESPERANZA, PUE.  
 2021 - 2024  
 LIC. FRANCISCO JAVIER HERNÁNDEZ PARRA  
 SECRETARIO DEL AYUNTAMIENTO

  
**TESORERÍA MUNICIPAL**  
 H. AYUNTAMIENTO  
 ESPERANZA, PUE.  
 2021 - 2024  
 LIC. ISMAEL RODRÍGUEZ OCHOA  
 PRESIDENTE MUNICIPAL

  
**SECRETARÍA DEL AYUNTAMIENTO**  
 H. AYUNTAMIENTO  
 ESPERANZA, PUE.  
 2021 - 2024  
 LIC. FRANCISCO JAVIER HERNÁNDEZ PARRA  
 SECRETARIO DEL AYUNTAMIENTO

Concepto	Egresos				Subejercicio
	Aprobado 1	Ampliaciones/ Reducciones 2	Modificado 3 = (1 + 2)	Devengado 4	
<b>Gobierno</b>	20,944,599	-829,188	20,115,411	20,031,071	19,636,536
Legislación					
Justicia					
Coordinación de la Política de Gobierno					
Relaciones Exteriores					
Asuntos Financieros y Hacendarios	18,314,063	1,801,348	20,115,411	20,031,071	19,636,536
Seguridad Nacional					
Asuntos de Orden Público y de Seguridad Interior					
Otros Servicios Generales	2,630,536	-2,630,536	0	0	0
<b>Desarrollo Social</b>	26,467,008	1,793,272	28,260,279	28,260,279	28,260,279
Protección Ambiental					
Vivienda y Servicios a la Comunidad					
Salud	23,546,368	3,040,929	26,587,297	26,587,297	26,587,297
Recreación, Cultura y Otras Manifestaciones Sociales					
Educación					
Protección Social					
Otros Asuntos Sociales	2,920,640	-1,247,658	1,672,982	1,672,982	1,672,982
<b>Desarrollo Económico</b>	0	0	0	0	0
Asuntos Económicos, Comerciales y Laborales en General					
Agropecuaria, Silvicultura, Pesca y Caza					
Combustibles y Energía					
Minería, Manufacturas y Construcción					
Transporte					
Comunicaciones					
Turismo					
Ciencia, Tecnología e Innovación					
Otras Industrias y Otros Asuntos Económicos					
<b>Otras no Clasificadas en Funciones Anteriores</b>	0	0	0	0	0
Transferencias de la Deuda Pública / Costo Financiero de la Deuda					
Transferencias, Participaciones y Aportaciones entre Diferentes Niveles y Ordenes de Gobierno					
Saneamiento del Sistema Financiero					
Adeudos de Ejercicios Fiscales Anteriores					
<b>Total del Gasto</b>	47,411,607	964,083	48,375,690	48,291,360	47,896,816
					84,341




PRESIDENCIA MUNICIPAL  
H. AYUNTAMIENTO DE ESPERANZA, PUE.  
2021 - 2024

SECRETARIO DEL AYUNTAMIENTO  
LIC. FRANCISCO JAVIER HERNANDEZ PARRON  
2021 - 2024



TESORERO MUNICIPAL  
C.P. FERNANDO GONZALEZ ZAMISA  
TESORERO MUNICIPAL  
H. AYUNTAMIENTO DE ESPERANZA, PUE.  
2021 - 2024

 <b>Gobierno Municipal</b> 2021-2024 <b>Hacer Historia</b>	<b>Cuenta Publica 2021</b> <b>Municipio de Esperanza</b> <b>Endeudamiento Neto</b> <b>Del 1 de Enero al 31 de Diciembre de 2021</b>	
---	--	--

Identificación de Crédito o Instrumento	Contratación/Colocación	Amortización	Endeudamiento Neto
	A	B	C = A - B
<b>Creditos Bancarios</b>			
			0
			0
			0
			0
			0
			0
			0
			0
			0
<b>Total Créditos Bancarios</b>	<b>0</b>	<b>0</b>	<b>0</b>
<b>Otros Instrumentos de Deuda</b>			
			0
			0
			0
			0
			0
			0
			0
			0
			0
<b>Total Otros Instrumentos de Deuda</b>	<b>0</b>	<b>0</b>	<b>0</b>
<b>TOTAL</b>	<b>0</b>	<b>0</b>	<b>0</b>


 LIC. ISAAC RODRIGUEZ OCHOA PRESIDENTE MUNICIPAL	 LIC. FRANCISCO JAVIER HERNANDEZ PARRA SECRETARIO DEL AYUNTAMIENTO	 C.P. FERNANDO CARMONA ZUÑIGA TESORERO MUNICIPAL
---	--	---



PRESIDENCIA MUNICIPAL  
 H. AYUNTAMIENTO  
 ESPERANZA, PUE.  
 2021-2024

SECRETARIO DEL  
 AYUNTAMIENTO  
 H. AYUNTAMIENTO  
 ESPERANZA, PUE.  
 2021-2024

TESORERO MUNICIPAL  
 H. AYUNTAMIENTO  
 ESPERANZA, PUE.  
 2021-2024



**Gobierno Municipal**  
2021-2024  
Hacer Historia

**Cuenta Pública 2021**  
**Municipio de Esperanza**  
**Endeudamiento Neto**  
**Del 1 de Enero al 31 de Diciembre de 2021**


Identificación de Crédito o Instrumento	Contratación/Colocación	Amortización	Endeudamiento Neto
	A	B	C = A - B
<b>Creditos Bancarios</b>			
			0
			0
			0
			0
			0
			0
			0
			0
			0
<b>Total Créditos Bancarios</b>	<b>0</b>	<b>0</b>	<b>0</b>
<b>Otros Instrumentos de Deuda</b>			
			0
			0
			0
			0
			0
			0
			0
			0
			0
<b>Total Otros Instrumentos de Deuda</b>	<b>0</b>	<b>0</b>	<b>0</b>
<b>TOTAL</b>	<b>0</b>	<b>0</b>	<b>0</b>

  
RESIDENCIA MUNICIPAL  
H. AYUNTAMIENTO  
ESPERANZA, PUE.  
2021 - 2024  
  
LIC. ISAAC RODRIGUEZ OCHOA  
PRESIDENTE MUNICIPAL

  
TESORERO MUNICIPAL  
H. AYUNTAMIENTO  
ESPERANZA, PUE.  
2021 - 2024  
  
C.P. FERNANDO CARMONA ZUÑIGA  
TESORERO MUNICIPAL

  
SECRETARIO DEL  
AYUNTAMIENTO  
H. AYUNTAMIENTO  
ESPERANZA, PUE.  
2021 - 2024  
  
LIC. FRANCISCO JAVIER HERNANDEZ PARRA  
SECRETARIO DEL AYUNTAMIENTO




**Gobierno Municipal** Cuenta Pública 2021  
 2021-2024  
**Municipio de Esperanza**  
**Intereses de la Deuda**  
**Hacer Historia** Del 1 de Enero al 31 de Diciembre de 2021

Identificación de Crédito o Instrumento	Devengado	Pagado
<b>Créditos Bancarios</b>		
<b>Total de intereses de Créditos Bancarios</b>	<b>0</b>	<b>0</b>

<b>Otros Instrumentos de Deuda</b>		
<b>Total de intereses de Otros Instrumentos de Deuda</b>	<b>0</b>	<b>0</b>

<b>TOTAL</b>	<b>0</b>	<b>0</b>
--------------	----------	----------


  
 LIC. ISAAC RODRÍGUEZ OCHOA  
 PRESIDENTE MUNICIPAL  
 H. AYUNTAMIENTO  
 ESPERANZA, PUE.  
 2021 - 2024


  
 C.P. FERNANDO CARMONA ZUÑIGA  
 TESORERO MUNICIPAL  
 H. AYUNTAMIENTO  
 ESPERANZA, PUE.  
 2021 - 2024


  
 LIC. FRANCISCO JAVIER HERNANDEZ PARRA  
 SECRETARIO DEL AYUNTAMIENTO

Concepto	Estimado / Aprobado	Devengado	Recaudado / Pagado
<b>Rubros de Ingresos</b>	<b>47,411,607</b>	<b>57,110,568</b>	<b>57,110,568</b>
Impuestos	718074	1164876.43	1164876.43
Cuotas y Aportaciones de Seguridad Social	0	0	0
Contribuciones de Mejoras	0	0	0
Derechos	1,836,149	1,102,304	1,102,304
Productos	226,499	172,276	172,276
Aprovechamientos	180,932	2,338	2,338
Ingresos por Venta de Bienes, Prestación de Servicios y Otros Ingresos	0	102,071	102,071
Participaciones, Aportaciones, Convenios, Incentivos Derivados de la Colaboración Fiscal y Fondos Distintos de Aportaciones	44,449,954	54,566,702	54,566,702
Transferencias, Asignaciones, Subsidios y Subvenciones, y Pensiones y Jubilaciones	0	0	0
Ingresos Derivados de Financiamientos	0	0	0
<b>Capítulos de Gasto</b>	<b>47,411,607</b>	<b>48,291,350</b>	<b>47,896,816</b>
Servicios Personales	13,756,002	11,703,583	11,703,583
Materiales y Suministros	3,441,488	3,176,282	2,993,377
Servicios Generales	10583838.48	12,217,947	12,006,318
Transferencias, Asignaciones, Subsidios y Otras Ayudas	1,603,640	1,380,048	1,380,048
Bienes Muebles, Inmuebles e Intangibles	335,500	947,609	947,609
Inversión Pública	17,691,138	18,865,881	18,865,881
Inversiones Financieras y Otras Provisiones	0	0	0
Participaciones y Aportaciones	0	0	0
Deuda Pública	0	0	0
<b>Total de las operaciones</b>	<b>0</b>	<b>8,819,218</b>	<b>9,213,752</b>

Bajo protesta de decir verdad declaramos que los Estados Financieros y sus Notas son razonablemente correctos y responsabilidad del emisor

  
 PRESIDENCIA MUNICIPAL  
 H. AYUNTAMIENTO  
 ESPERANZA, PUE.  
 2021 - 2024  
 LIC. ISAAC RODRÍGUEZ ZUÑIGA  
 PRESIDENTE MUNICIPAL

  
 TESORERO MUNICIPAL  
 H. AYUNTAMIENTO  
 ESPERANZA, PUE.  
 2021 - 2024  
 C.P. FERNANDO CARMONA ZUÑIGA  
 TESORERO MUNICIPAL

  
 SECRETARIO DEL  
 AYUNTAMIENTO  
 H. AYUNTAMIENTO  
 ESPERANZA, PUE.  
 2021 - 2024  
 LIC. FRANCISCO JAVIER HERNANDEZ PARRA  
 SECRETARIO DEL AYUNTAMIENTO

Concepto	Estimado / Aprobado	Devengado	Recaudado / Pagado
<b>Rubros de Ingresos</b>	<b>47,411,607.02</b>	<b>57,110,568.01</b>	<b>57,110,568.01</b>
Impuestos	718,074.00	1,164,876.43	1,164,876.43
Cuotas y Aportaciones de Seguridad Social	-	-	-
Contribuciones de Mejoras	-	-	-
Derechos	1,836,148.65	1,102,303.83	1,102,303.83
Productos	226,498.65	172,276.00	172,276.00
Aprovechamientos	180,931.80	2,338.00	2,338.00
Ingresos por Venta de Bienes, Prestación de Servicios y Otros Ingresos	-	102,071.41	102,071.41
Participaciones, Aportaciones, Convenios, Incentivos Derivados de la Colaboración Fiscal y Fondos Distintos de Aportaciones	44,449,953.92	54,566,702.34	54,566,702.34
Transferencias, Asignaciones, Subsidios y Subvenciones, y Pensiones y Jubilaciones	-	-	-
Ingresos Derivados de Financiamientos	-	-	-
<b>Capítulos de Gasto</b>	<b>47,411,607.02</b>	<b>48,291,349.84</b>	<b>47,896,815.57</b>
Servicios Personales	13,756,002.44	11,703,582.74	11,703,582.74
Materiales y Suministros	3,441,487.74	3,176,282.08	2,993,376.81
Servicios Generales	10,583,838.48	12,217,946.53	12,006,317.53
Transferencias, Asignaciones, Subsidios y Otras Ayudas	1,603,640.10	1,380,048.09	1,380,048.09
Bienes Muebles, Inmuebles e Intangibles	335,500.00	947,609.00	947,609.00
Inversión Pública	17,691,138.26	18,865,881.40	18,865,881.40
Inversiones Financieras y Otras Provisiones	-	-	-
Participaciones y Aportaciones	-	-	-
Deuda Pública	-	-	-
<b>Total de las operaciones</b>	<b>-</b>	<b>8,819,218.17</b>	<b>9,213,752.44</b>

Bajo protesta de decir verdad declaramos que los Estados Financieros y sus Notas son razonablemente correctos y responsabilidad del emisor

  
**LIC. ISAAC RODRÍGUEZ OCHOA**  
**PRESIDENTE MUNICIPAL**

**PRESIDENCIA MUNICIPAL**  
**H. AYUNTAMIENTO**  
**ESPERANZA, PUE.**  
**2021 - 2024**

  
**C.P. FERNANDO CARMONA ZUÑIGA**  
**TESORERO MUNICIPAL**

**TESORERÍA MUNICIPAL**  
**H. AYUNTAMIENTO**  
**ESPERANZA, PUE.**  
**2021 - 2024**


  
**LIC. FRANCISCO JAVIER HERNANDEZ PARRA**  
**SECRETARIO DEL AYUNTAMIENTO**

**SECRETARÍA DEL**  
**AYUNTAMIENTO**  
**H. AYUNTAMIENTO**  
**ESPERANZA, PUE.**  
**2021 - 2024**

Concepto	Aprobados 1	Ampliaciones (Reducciones) 2	Egresos Municipales 3 = (1 + 2)	Diversidad 4	Pagos 5	Subtotales 6 = (3 + 4)
Programas	47,411,807	984,083	48,375,890	48,291,350	47,896,816	84,341
Subsidios: Sector Social y Privado o Entidades Federativas y Municipios	26,467,008	1,793,272	28,260,279	28,260,279	28,260,279	0
Sujetos a Reglas de Operación	23,546,368	3,040,929	26,587,297	26,587,297	26,587,297	0
Otros Subsidios	2,920,640	-1,247,658	1,672,982	1,672,982	1,672,982	0
Desempeño de las Funciones	20,944,599	-829,188	20,115,411	20,031,071	19,636,536	84,341
Prestación de Servicios Públicos	20,944,599	-829,188	20,115,411	20,031,071	19,636,536	84,341
Provisión de Bienes Públicos	0	0	0	0	0	0
Planeación, seguimiento y evaluación de políticas públicas	0	0	0	0	0	0
Promoción y fomento	0	0	0	0	0	0
Regulación y supervisión	0	0	0	0	0	0
Funciones de las Fuerzas Armadas (Únicamente Gobierno Federal)	0	0	0	0	0	0
Específicos	0	0	0	0	0	0
Proyectos de Inversión	0	0	0	0	0	0
Administrativos y de Apoyo	0	0	0	0	0	0
Apoyo al proceso presupuestario y para mejorar la eficiencia institucional	0	0	0	0	0	0
Apoyo a la función pública y al mejoramiento de la gestión	0	0	0	0	0	0
Operaciones ajenas	0	0	0	0	0	0
Compromisos	0	0	0	0	0	0
Obligaciones de cumplimiento de resolución Jurisdiccional	0	0	0	0	0	0
Desastres Naturales	0	0	0	0	0	0
Obligaciones	0	0	0	0	0	0
Pensiones y jubilaciones	0	0	0	0	0	0
Aportaciones a la seguridad social	0	0	0	0	0	0
Aportaciones a fondos de estabilización	0	0	0	0	0	0
Aportaciones a fondos de inversión y reestructura de pensiones	0	0	0	0	0	0
Programas de Gasto Federalizado (Gobierno Federal)	0	0	0	0	0	0
Gasto Federalizado	0	0	0	0	0	0
Participaciones a entidades federativas y municipios	0	0	0	0	0	0
Costo financiero, deuda o apoyos a deudores y ahorradores de la banca	0	0	0	0	0	0
Adeudos de ejercicios fiscales anteriores	0	0	0	0	0	0
<b>Total del Gasto</b>	<b>47,411,807</b>	<b>984,083</b>	<b>48,375,890</b>	<b>48,291,350</b>	<b>47,896,816</b>	<b>84,341</b>



SECRETARÍA DEL AYUNTAMIENTO  
 LIC. FRANCISCO JAVIER HERNÁNDEZ PARRA  
 SECRETARIO DEL AYUNTAMIENTO



SECRETARÍA DEL AYUNTAMIENTO  
 C.P. FERNANDO CARMONA ZUÑIGA  
 TESORERO MUNICIPAL

Programas	Concepto	Aprobado			Ampliaciones (Reducciones)			Egresos Modificado			Devengado			Pagado			Subjetivo		
		1.00	2.00	3.00	4.00	5.00	6.00	7.00	8.00	9.00	10.00	11.00	12.00	13.00	14.00	15.00	16.00	17.00	
Subsidios: Sector Social y Privado o Entidades Federativas y Municipios	Sujetos a Reglas de Operación	47,411,007.02		964,083.44		48,375,090.46		48,375,090.46		48,291,349.84		47,896,815.57		84,340.62					
	Otros Subsidios	26,467,007.60		1,793,271.53		28,260,279.13		28,260,279.13		28,260,279.13		28,260,279.13		0.00					
	Desempeño de las Funciones	23,546,367.50		3,040,929.23		26,587,296.73		26,587,296.73		26,587,296.73		26,587,296.73		0.00					
	Prestación de Servicios Públicos	2,820,640.10		1,247,657.70		4,068,297.80		4,068,297.80		4,068,297.80		4,068,297.80		0.00					
	Provisión de Bienes Públicos	20,944,599.42		829,188.09		21,773,787.51		21,773,787.51		21,773,787.51		21,773,787.51		0.00					
	Planeación, seguimiento y evaluación de políticas públicas	20,944,599.42		829,188.09		21,773,787.51		21,773,787.51		21,773,787.51		21,773,787.51		0.00					
	Promoción y fomento																		
	Regulación y supervisión																		
	Funciones de las Fuerzas Armadas (Únicamente Gobierno Federal)																		
	Específicos																		
Proyectos de Inversión																			
Administrativos y de Apoyo																			
Apoyo al proceso presupuestario y para mejorar la eficiencia institucional																			
Apoyo a la función pública y al mejoramiento de la gestión																			
Operaciones ajenas																			
Compromisos																			
Obligaciones																			
Obligaciones de cumplimiento de resolución jurisdiccional																			
Desastres Naturales																			
Pensiones y jubilaciones																			
Aportaciones a la seguridad social																			
Aportaciones a fondos de estabilización																			
Aportaciones a fondos de inversión y reestructura de pensiones																			
Programas de Gasto Federalizado (Gobierno Federal)																			
Gasto Federalizado																			
Participaciones a entidades federativas y municipios																			
Costo financiero, deuda o apoyos a deudores y ahorradores de la banca																			
Adeudos de ejercicios fiscales anteriores																			
<b>Total del Gasto</b>		<b>47,411,007.02</b>	<b>964,083.44</b>	<b>48,375,090.46</b>	<b>48,375,090.46</b>	<b>48,291,349.84</b>	<b>47,896,815.57</b>	<b>84,340.62</b>											



**PRESIDENCIA MUNICIPAL**  
 H. AYUNTAMIENTO  
 ESPERANZA, PUE.  
 2021 - 2024  
 LIC. ISA C. RODRIGUEZ OCHOA  
 PRESIDENTE MUNICIPAL



**SECRETARIO DEL AYUNTAMIENTO**  
 H. AYUNTAMIENTO  
 ESPERANZA, PUE.  
 2021 - 2024  
 LIC. FRANCISCO JAVIER HERNANDEZ PARRA  
 SECRETARIO DEL AYUNTAMIENTO



**TESORERO MUNICIPAL**  
 H. AYUNTAMIENTO  
 ESPERANZA, PUE.  
 2021 - 2024  
 C.P. FERNANDO CARMONA ZUNIGA  
 TESORERO MUNICIPAL

**Gobierno Municipal** Cuenta Pública 2021  
**Municipio de Esperanza**  
 Indicadores de Postura Fiscal  
 Del 1 de Enero al 31 de Diciembre de 2021  
 (Cifras en pesos)

Concepto	Estimado/Aprobado	Devengado	Recaudado/Pagado
<b>I. Ingresos Presupuestarios (I=1+2)</b>	47,411,607	57,110,568	57,110,568
1. Ingresos del Gobierno de la Entidad Federativa <sup>1</sup>	47,411,607	57,110,568	57,110,568
2. Ingresos del Sector Paraestatal <sup>1</sup>	0	0	0
<b>II. Egresos Presupuestarios (II=3+4)</b>	47,411,607	48,291,350	47,896,816
3. Egresos del Gobierno de la Entidad Federativa <sup>2</sup>	47,411,607	48,291,350	47,896,816
4. Egresos del Sector Paraestatal <sup>2</sup>	0	0	0
<b>III. Balance Presupuestario (Superávit o Déficit) (III = I - II)</b>	0	8,819,218	9,213,752

Concepto	Estimado/Aprobado	Devengado	Recaudado/Pagado
<b>III. Balance presupuestario (Superávit o Déficit)</b>	0	8,819,218	9,213,752
<b>IV. Intereses, Comisiones y Gastos de la Deuda</b>	0	0	0
<b>V. Balance Primario (Superávit o Déficit) (V= III + IV)</b>	0	8,819,218	9,213,752

Concepto	Estimado/Aprobado	Devengado	Recaudado/Pagado
<b>A. Financiamiento</b>	0	0	0
<b>B. Amortización de la deuda</b>	0	0	0
<b>C. Financiamiento Neto</b>	0	0	0

1. Los Ingresos que se presentan son los ingresos presupuestarios totales sin incluir los ingresos por financiamientos. Los Ingresos del Gobierno de la Entidad Federativa corresponden a los del Poder Ejecutivo, Legislativo Judicial y Autónomos
2. Los egresos que se presentan son los egresos presupuestarios totales sin incluir los egresos por amortización. Los egresos del Gobierno de la Entidad Federativa corresponden a los del Poder Ejecutivo, Legislativo, Judicial y Órganos Autónomos
3. Para Ingresos se reportan los ingresos recaudados; para egresos se reportan los egresos pagados

  
 PRESIDENCIA MUNICIPAL  
 H. AYUNTAMIENTO  
 ESPERANZA, PUE.  
 2021 - 2024  
 LIC. ISAAC RODRIGUEZ OCHOA  
 PRESIDENTE MUNICIPAL

  
 TESORERO MUNICIPAL  
 H. AYUNTAMIENTO  
 ESPERANZA, PUE.  
 2021 - 2024  
 C.P. FERNANDO CARMONA ZUÑIGA  
 TESORERO MUNICIPAL

  
 SECRETARIO DEL  
 AYUNTAMIENTO  
 H. AYUNTAMIENTO  
 ESPERANZA, PUE.  
 2021 - 2024  
 LIC. FRANCISCO JAVIER HERNANDEZ PARRA  
 SECRETARIO DEL AYUNTAMIENTO

**Gobierno Municipal** Cuenta Pública 2021  
 Municipio de Esperanza  
 Indicadores de Postura Fiscal  
 Del 1 de Enero al 31 de Diciembre de 2021  
 (Cifras en pesos)  
 2021-2024  
 Hacer Historia

Concepto	Estimado/Aprobado	Devengado	Recaudado/Pagado
<b>I. Ingresos Presupuestarios (I=1+2)</b>			
1. Ingresos del Gobierno de la Entidad Federativa <sup>1</sup>	47,411,607.02	57,110,568.01	57,110,568.01
2. Ingresos del Sector Paraestatal <sup>1</sup>	-	-	-
<b>II. Egresos Presupuestarios (II=3+4)</b>			
3. Egresos del Gobierno de la Entidad Federativa <sup>2</sup>	47,411,607.02	48,291,349.84	47,896,815.57
4. Egresos del Sector Paraestatal <sup>2</sup>	-	-	-
<b>III. Balance Presupuestario (Superávit o Déficit) (III = I - II)</b>	-	8,819,218.17	9,213,752.44

Concepto	Estimado/Aprobado	Devengado	Recaudado/Pagado
<b>III. Balance presupuestario (Superávit o Déficit)</b>	-	8,819,218.17	9,213,752.44
<b>IV. Intereses, Comisiones y Gastos de la Deuda</b>	-	-	-
<b>V. Balance Primario (Superávit o Déficit) (V= III + IV)</b>	-	8,819,218.17	9,213,752.44

Concepto	Estimado/Aprobado	Devengado	Recaudado/Pagado
<b>A. Financiamiento</b>	-	-	-
<b>B. Amortización de la deuda</b>	-	-	-
<b>C. Financiamiento Neto</b>	-	-	-

1. Los Ingresos que se presentan son los ingresos presupuestarios totales sin incluir los ingresos por financiamientos. Los Ingresos del Gobierno de la Entidad Federativa corresponden a los del Poder Ejecutivo, Legislativo Judicial y Autónomos
2. Los egresos que se presentan son los egresos presupuestarios totales sin incluir los egresos por amortización. Los egresos del Gobierno de la Entidad Federativa corresponden a los del Poder Ejecutivo, Legislativo, Judicial y Órganos Autónomos
3. Para Ingresos se reportan los ingresos recaudados; para egresos se reportan los egresos pagados

  
 PRESIDENCIA MUNICIPAL  
 H. AYUNTAMIENTO  
 ESPERANZA, PUE.  
 2021 - 2024  
 LIC. ISAAC RODRIGUEZ OCHOA  
 PRESIDENTE MUNICIPAL

  
 TESORERO MUNICIPAL  
 H. AYUNTAMIENTO  
 ESPERANZA, PUE.  
 C.P. FERNANDO CARMONA ZÚNIGA  
 TESORERO MUNICIPAL

  
 SECRETARIO DEL  
 AYUNTAMIENTO  
 H. AYUNTAMIENTO  
 ESPERANZA, PUE.  
 2021 - 2024  
 LIC. FRANCISCO JAVIER HERNANDEZ PARRA  
 SECRETARIO DEL AYUNTAMIENTO

**MUNICIPIO  
DE  
ESPERANZA, PUEBLA.  
19-07**



Gobierno Municipal

2021-2024

Hacer Historia

**CUENTA PÚBLICA 2021**

**III.- ANEXOS**

3.1.1.1.0 Gobierno Municipal


3.1.1.1.1 Órgano Ejecutivo Municipal

Ayuntamiento 2021-2024



**Gobierno Municipal** **Municipio de Esperanza**  
 2021-2024  
 Hacer Historia  
**Conciliación entre los Ingresos Presupuestarios y Contables**  
**Correspondiente del 1 de Enero al 31 de Diciembre de 2021**  
 (Cifras en pesos)

<b>1. Ingresos Presupuestarios</b>		<b>57,110,568</b>
<b>2. Más ingresos contables no presupuestarios</b>		<b>0</b>
2.1 Ingresos Financieros	0	
2.2 Incremento por Variación de Inventarios		
2.3 Disminución del exceso de estimaciones por pérdida o deterioro u obsolescencia	0	
2.4 Disminución del exceso de provisiones	0	
2.5 Otros ingresos y beneficios varios	0	
2.6 Otros ingresos contables no presupuestarios	0	
		<b>0</b>
<b>3. Menos ingresos presupuestarios no contables</b>		
3.1 Aprovechamientos Patrimoniales	0	
3.2 Ingresos derivados de financiamientos	0	
3.3 Otros Ingresos presupuestarios no contables	0	
<b>4. Ingresos Contables (4 = 1 + 2 - 3)</b>		<b>57,110,568</b>

  
**PRESIDENCIA MUNICIPAL**  
 H. AYUNTAMIENTO  
 ESPERANZA, PUE.  
 2021 - 2024  
 LIC. ISAAC RODRIGUEZ  
 PRESIDENTE MUNICIPAL

  
**TESORERO MUNICIPAL**  
 C.P. FERNANDO CARMONA ZUÑIGA  
 AYUNTAMIENTO  
 ESPERANZA, PUE.  
 2021 - 2024  
 TESOERERO MUNICIPAL

  
**SECRETARIO DEL AYUNTAMIENTO**  
 H. AYUNTAMIENTO  
 ESPERANZA, PUE.  
 2021 - 2024  
 LIC. FRANCISCO JAVIER HERNANDEZ PARRA  
 SECRETARIO DEL AYUNTAMIENTO

**Gobierno Municipal** **Municipio de Esperanza**  
 2021-2024  
 Hacer Historia  
**Conciliación entre los Ingresos Presupuestarios y Contables**  
**Correspondiente del 1 de Enero al 31 de Diciembre de 2021**  
 (Cifras en pesos)

<b>1. Ingresos Presupuestarios</b>		<b>57,110,568.01</b>
<b>2. Más ingresos contables no presupuestarios</b>		-
2.1 Ingresos Financieros	0	
2.2 Incremento por Variación de Inventarios		
2.3 Disminución del exceso de estimaciones por pérdida o deterioro u obsolescencia	0	
2.4 Disminución del exceso de provisiones	0	
2.5 Otros ingresos y beneficios varios	0	
2.6 Otros ingresos contables no presupuestarios	0	
<b>3. Menos ingresos presupuestarios no contables</b>		-
3.1 Aprovechamientos Patrimoniales	0	
3.2 Ingresos derivados de financiamientos	0	
3.3 Otros Ingresos presupuestarios no contables	0	
<b>4. Ingresos Contables (4 = 1 + 2 - 3)</b>		<b>57,110,568.01</b>

  
 PRESIDENCIA MUNICIPAL  
 H. AYUNTAMIENTO  
 ESPERANZA, PUE.  
 2021 - 2024  
 LIC. ISAAC RODRIGUEZ ORTIZ  
 PRESIDENTE MUNICIPAL

  
 TESORERO MUNICIPAL  
 H. AYUNTAMIENTO  
 ESPERANZA, PUE.  
 2021 - 2024  
 C.P. FERNANDO CARMONA ZUÑIGA  
 TESORERO MUNICIPAL

  
 SECRETARIO DEL  
 AYUNTAMIENTO  
 H. AYUNTAMIENTO  
 ESPERANZA, PUE.  
 2021 - 2024  
 LIC. FRANCISCO JAVIER HERNANDEZ PARRA  
 SECRETARIO DEL AYUNTAMIENTO

**Gobierno Municipal** Municipio de Esperanza  
**2021-2024**  
**Hacer Historia**  
**Conciliación entre los Egresos Presupuestarios y los Gastos Contables**  
**Correspondiente del 1 de Enero al 31 de Diciembre de 2021**

<b>1. Total de egresos presupuestarios</b>		<b>43,291,350</b>
<b>2. Menos egresos presupuestarios no contables</b>		<b>19,813,490</b>
2.1 Materias Primas y Materiales de Producción y Comercialización	0	
2.2 Materiales y Suministros	0	
2.3 Mobiliario y Equipo de Administración	41,229	
2.4 Mobiliario y Equipo Educativo y Recreativo	6,380	
2.5 Equipo e Instrumental Médico y de Laboratorio	0	
2.6 Vehículos y Equipo de Transporte	0	
2.7 Equipo de Defensa y Seguridad	0	
2.8 Maquinaria, Otros Equipos y Herramientas	0	
2.9 Activos Biológicos	0	
2.10 Bienes Inmuebles	900,000	
2.11 Activos Intangibles	0	
2.12 Obra Pública en Bienes de Dominio Público	18,865,881	
2.13 Obra Pública en Bienes Propios	0	
2.14 Acciones y Participaciones de Capital	0	
2.15 Compra de Títulos y Valores	0	
2.16 Concesión de Préstamos	0	
2.17 Inversiones en Fideicomisos, Mandatos y Otros Análogos	0	
2.18 Provisiones para Contingencias y Otras Erogaciones Especiales	0	
2.19 Amortización de la Deuda Pública	0	
2.20 Adeudos de Ejercicios Fiscales Anteriores (ADEFAS)	0	
2.21 Otros Egresos Presupuestales No Contables	0	
<b>3. Más Gastos Contables No Presupuestarios</b>		<b>18,599,993</b>
3.1 Estimaciones, Depreciaciones, Deterioros, Obsolescencia y Amortizaciones	0	
3.2 Provisiones	0	
3.3 Disminución de inventarios	0	
3.4 Aumento por Insuficiencia de estimaciones por pérdida o deterioro u obsolescencia	0	
3.5 Aumento por insuficiencia de provisiones	0	
3.6 Otros Gastos	748,592	
3.7 Otros Gastos Contables No Presupuestales	17,851,401	
<b>4. Total de Gasto Contable</b>		<b>47,077,852</b>


  
**RESIDENCIA MUNICIPAL**  
 H. AYUNTAMIENTO  
 ESPERANZA, PUE.  
 2021 - 2024  
 LIC. ISAAC RODRÍGUEZ GARCÍA  
 PRESIDENTE MUNICIPAL

  
**SECRETARIO DEL AYUNTAMIENTO**  
 H. AYUNTAMIENTO  
 ESPERANZA, PUE.  
 2021 - 2024  
 LIC. FRANCISCO JAVIER HERNÁNDEZ PARRA  
 SECRETARIO DEL AYUNTAMIENTO

  
**TESORERO MUNICIPAL**  
 H. AYUNTAMIENTO  
 ESPERANZA, PUE.  
 2021 - 2024  
 C.P. FERNANDO GARCÍA ZUÑIGA  
 TESORERO MUNICIPAL

**Gobierno Municipal** **Municipio de Esperanza**  
 2021-2024  
 Hacer Historia  
 Conciliación entre los Egresos Presupuestarios y los Gastos Contables  
 Correspondiente del 1 de Enero al 31 de Diciembre de 2021

<b>1. Total de egresos presupuestarios</b>		<b>49,291,349.84</b>
<b>2. Menos egresos presupuestarios no contables</b>		<b>19,813,490.40</b>
2.1 Materias Primas y Materiales de Producción y Comercialización	-	
2.2 Materiales y Suministros	-	
2.3 Mobiliario y Equipo de Administración	41,229.00	
2.4 Mobiliario y Equipo Educativo y Recreativo	6,380.00	
2.5 Equipo e Instrumental Médico y de Laboratorio	-	
2.6 Vehículos y Equipo de Transporte	-	
2.7 Equipo de Defensa y Seguridad	-	
2.8 Maquinaria, Otros Equipos y Herramientas	-	
2.9 Activos Biológicos	-	
2.10 Bienes Inmuebles	900,000.00	
2.11 Activos Intangibles	-	
2.12 Obra Pública en Bienes de Dominio Público	18,865,681.40	
2.13 Obra Pública en Bienes Propios	-	
2.14 Acciones y Participaciones de Capital	-	
2.15 Compra de Títulos y Valores	-	
2.16 Concesión de Préstamos	-	
2.17 Inversiones en Fideicomisos, Mandatos y Otros Análogos	-	
2.18 Provisiones para Contingencias y Otras Erogaciones Especiales	-	
2.19 Amortización de la Deuda Pública	-	
2.20 Adeudos de Ejercicios Fiscales Anteriores (ADEFAS)	-	
2.21 Otros Egresos Presupuestales No Contables	-	
<b>3. Más Gastos Contables No Presupuestarios</b>		<b>18,599,992.83</b>
3.1 Estimaciones, Depreciaciones, Deterioros, Obsolescencia y Amortizaciones	-	
3.2 Provisiones	-	
3.3 Disminución de inventarios	-	
3.4 Aumento por insuficiencia de estimaciones por pérdida o deterioro u obsolescencia	-	
3.5 Aumento por insuficiencia de provisiones	-	
3.6 Otros Gastos	748,591.89	
3.7 Otros Gastos Contables No Presupuestales	17,851,400.94	
<b>4. Total de Gasto Contable</b>		<b>47,077,852.27</b>

  
 LIC. ISAAC RODRÍGUEZ  
 PRESIDENTE MUNICIPAL

PRESIDENCIA MUNICIPAL  
 H. AYUNTAMIENTO  
 ESPERANZA, PUE.  
 2021 - 2024

  
 C.P. FERNANDO CARRONA ZUÑIGA  
 TESORERO MUNICIPAL

TESORERO MUNICIPAL  
 H. AYUNTAMIENTO  
 ESPERANZA, PUE.  
 2021 - 2024

  
 LIC. FRANCISCO JAVIER HERNANDEZ  
 SECRETARIO DEL AYUNTAMIENTO

SECRETARIO DEL  
 AYUNTAMIENTO  
 H. AYUNTAMIENTO  
 ESPERANZA, PUE.  
 2021 - 2024

**Municipio de Esperanza, Puebla**

**Relación de cuentas bancarias productivas específicas**


**Periodo 2021**

Fondo, Programa o Convenio	Datos de la Cuenta Bancaria	
	Institución Bancaria	Número de cuenta
PARTICIPACIONES	BANORTE	1097724839
FISM 2021	BANORTE	1134898158
FORTAMUN 2021	BANORTE	1134893881
REC. FISCALES	BANORTE	1038371496



**Municipio de Esperanza, Puebla**  
**Relación de cuentas bancarias productivas específicas**  
**Periodo 2021**








Fondo, Programa o Convenio	Datos de la Cuenta Bancaria	
	Institución Bancaria	Número de cuenta
PARTICIPACIONES	BANCO AZTECA	01720161992277
FISM 2021	BBVA	0117692595
FORTAMUN 2021	BBVA	0117692668
REC. FISCALES	BANCO AZTECA	01720161992299



**ESPERANZA**  
Gobierno Municipal  
TEPEACA, PUEBLA

Inicio   Ayuntamiento   Reg. Civil   Secretaría   Tesorería   Transparencia   Difusión

## Normatividad Título V

Norma para anunciar la presentación de la información adicional o la iniciativa de la Ley de Ingresos	
Norma para anunciar la presentación de la información adicional del Proyecto del Presupuesto de Egresos	
Norma para la difusión a la ciudadanía de la Ley de Ingresos y del Presupuesto de Egresos	
Norma para establecer la estructura del Calendario de Ingresos base mensual	
Norma para establecer la estructura del Calendario del Presupuesto de Egresos base mensual	
Norma para establecer la estructura de información de avos pagos por ayudas y subsidios	
Norma para establecer la estructura de información del formato de programas con recursos federales por orden de gobierno	
Norma para establecer la estructura de información de la relación de las cuentas bancarias productivas específicas para presentar en la Cuenta Pública, en las cuales se depositan los recursos federales mensuales	
Lineamientos de información Pública Financiera para el Fondo de Aportaciones para la Infraestructura Social (FAIS)	
Norma para establecer la estructura de información del formato de aplicación de recursos del Fondo de Aportaciones para el Fortalecimiento de los Municipios y de las Delegaciones Territoriales del Distrito Federal (FORTAMUN)	
Norma para establecer la estructura de información de obligaciones pagadas o garantizadas con fondos federales	
Norma para establecer la estructura de información del formato del ejercicio y del tipo de gasto federalizado y reintegros	

## Información Adicional

Inventario de Bienes Muebles	
Inventario de Bienes Inmuebles	

MUNICIPIO DE ESPERANZA PUEBLA  
 AYUNTAMIENTO 2021-2024

ARQUEO DE CAJA FORTAMUN

FECHA: 31/12/2021

UNIDAD ADMINISTRATIVA:

TESORERIA

CONCEPTO	DENOMINACIÓN	CANTIDAD	SUBTOTAL	TOTAL
BILLETES	\$1,000.00	0	\$0.00	\$150.00
	\$500.00	0	\$0.00	
	\$200.00	0	\$0.00	
	\$100.00	1	\$100.00	
	\$50.00	1	\$50.00	
	\$20.00	0	\$0.00	

MONEDAS	\$10.00	0	\$0.00	\$7.50
	\$5.00	1	\$5.00	
	\$2.00	1	\$2.00	
	\$1.00	0	\$0.00	
	\$0.50	1	\$0.50	
	\$0.20	0	\$0.00	
	\$0.10	0	\$0.00	

TOTAL ARQUEO DE CAJA EFECTIVO: \$157.50

IMPORTE CON LETRA:

CIENTOCINCUENTA Y SIETE PESOS 50/100 M.N.

OTROS (CHEQUES, FICHAS DE DEPÓSITO, DESCUENTOS)				
CONCEPTO	CANTIDAD	IMPORTE	SUBTOTAL	TOTAL
		\$0.00	\$0.00	\$0.00
		\$0.00	\$0.00	
		\$0.00	\$0.00	
		\$0.00	\$0.00	

TOTAL DESCUENTOS Y OTROS: \$0.00

TOTAL: \$157.50

IMPORTE CON LETRA:

CIENTOCINCUENTA Y SIETE PESOS 50/100

  
**C. FERNANDO CARMONA ZUÑIGA**  
 TESORERO MUNICIPAL  
 H. AYUNTAMIENTO  
 ESPERANZA, PUE.  
 2021 - 2024

  
**C. CARLOS MIGUEL MENDEZ VAZQUEZ**  
 CONTRALOR MUNICIPAL  
 H. AYUNTAMIENTO  
 ESPERANZA, PUE.  
 2021 - 2024

CONTRALOR MUNICIPAL  
 SECRETARIO DEL  
 AYUNTAMIENTO  
 ESPERANZA, PUE.  
 2021 - 2024  
 H. AYUNTAMIENTO  
 ESPERANZA, PUE.  
 2021 - 2024



**MUNICIPIO DE ESPERANZA PUEBLA**  
**AYUNTAMIENTO 2021-2024**



ARQUEO DE CAJA FISM

FECHA: **31/12/2021**

UNIDAD ADMINISTRATIVA: **TESORERIA**

CONCEPTO	DENOMINACIÓN	CANTIDAD	SUBTOTAL	TOTAL
<b>BILLETES</b>	\$1,000.00	0	\$0.00	\$120.00
	\$500.00	0	\$0.00	
	\$200.00	0	\$0.00	
	\$100.00	1	\$100.00	
	\$50.00	0	\$0.00	
	\$20.00	1	\$20.00	

<b>MONEDAS</b>	\$10.00	0	\$0.00	\$5.80
	\$5.00	1	\$5.00	
	\$2.00	0	\$0.00	
	\$1.00	0	\$0.00	
	\$0.50	1	\$0.50	
	\$0.20	1	\$0.20	
	\$0.10	1	\$0.10	

TOTAL ARQUEO DE CAJA EFECTIVO: **\$125.80**

IMPORTE CON LETRA: **CIENTO VEINTICINCO PESOS 80/100 M.N.**

OTROS (CHEQUES, FICHAS DE DEPÓSITO, DESCUENTOS)				
CONCEPTO	CANTIDAD	IMPORTE	SUBTOTAL	TOTAL
		\$0.00	\$0.00	\$0.00
		\$0.00	\$0.00	
		\$0.00	\$0.00	
		\$0.00	\$0.00	

TOTAL DESCUENTOS Y OTROS: **\$0.00**

**TOTAL: \$125.80**

IMPORTE CON LETRA: **CIENTO VEINTICINCO PESOS 80/100 M.N.**

  
**C. FERNANDO CARMONA ZUÑIGA**  
 TESORERO MUNICIPAL  
H. AYUNTAMIENTO ESPERANZA, PUE. 2021-2024

  
**C. CARLOS MIGUEL MENDEZ VAZQUEZ**  
 CONTRALOR MUNICIPAL  
SECRETARIO DEL AYUNTAMIENTO H. AYUNTAMIENTO ESPERANZA, PUE. 2021-2024

Concepto (c)	2021 (d)	31 de diciembre de 2020 (e)	Concepto (c)	2021 (d)	31 de diciembre de 2020 (e)
<b>ACTIVO</b>			<b>PASIVO</b>		
<b>Activo Circulante</b>			<b>Pasivo Circulante</b>		
a. Efectivo y Equivalentes (a=a1+a2+a3+a4+a5+a6+a7)	1,495,319	4,371,008	a. Cuentas por Pagar a Corto Plazo (a=a1+a2+a3+a4+a5+a6+a7+a8+a9)	3,729,113	3,598,440
a1) Efectivo	283	2,693	a1) Servicios Personales por Pagar a Corto Plazo	0	643
a2) Bancos/Tesorería	1,495,036	4,368,315	a2) Proveedores por Pagar a Corto Plazo	343,067	259,293
a3) Bancos/Dependencias y Otros	0	0	a3) Contratistas por Obras Públicas por Pagar a Corto Plazo	0	2,670,465
a4) Inversiones Temporales (Hasta 3 meses)	0	0	a4) Participaciones y Aportaciones por Pagar a Corto Plazo	0	0
a5) Fondos con Afectación Específica	0	0	a5) Transferencias Otorgadas por Pagar a Corto Plazo	0	0
a6) Depósitos de Fondos de Terceros en Garantía y/o Administración	0	0	a6) Intereses, Comisiones y Otros Gastos de la Deuda Pública por Pagar a Corto Plazo	0	0
a7) Otros Efectivos y Equivalentes	0	0	a7) Retenciones y Contribuciones por Pagar a Corto Plazo	1,678,867	538,643
b. Derechos a Recibir Efectivo o Equivalentes (b=b1+b2+b3+b4+b5+b6+b7)	570,944	460,875	a8) Devoluciones de la Ley de Ingresos por Pagar a Corto Plazo	0	0
b1) Inversiones Financieras de Corto Plazo	0	0	a9) Otras Cuentas por Pagar a Corto Plazo	1,507,179	130,396
b2) Cuentas por Cobrar a Corto Plazo	46,547	0	b. Documentos por Pagar a Corto Plazo (b=b1+b2+b3)	0	0
b3) Deudores Diversos por Cobrar a Corto Plazo	47,630	100	b1) Documentos Comerciales por Pagar a Corto Plazo	0	0
b4) Ingresos por Recuperar a Corto Plazo	0	0	b2) Documentos con Contratistas por Obras Públicas por Pagar a Corto Plazo	0	0
b5) Deudores por Anticipos de la Tesorería a Corto Plazo	0	0	b3) Otros Documentos por Pagar a Corto Plazo	0	0
b6) Préstamos Otorgados a Corto Plazo	0	0	c. Porción a Corto Plazo de la Deuda Pública a Largo Plazo (c=c1+c2)	0	0
b7) Otros Derechos a Recibir Efectivo o Equivalentes a Corto Plazo	476,768	460,775	c1) Porción a Corto Plazo de la Deuda Pública	0	0
c. Derechos a Recibir Bienes o Servicios (c=c1+c2+c3+c4+c5)	69,767	69,767	c2) Porción a Corto Plazo de Arrendamiento Financiero	0	0
c1) Anticipo a Proveedores por Adquisición de Bienes y Prestación de Servicios a Corto Plazo	0	0	d. Títulos y Valores a Corto Plazo	0	518,593
c2) Anticipo a Proveedores por Adquisición de Bienes Inmuebles y Muebles a Corto Plazo	0	0	e. Pasivos Diferidos a Corto Plazo (e=e1+e2+e3)	0	0
c3) Anticipo a Proveedores por Adquisición de Bienes Intangibles a Corto Plazo	0	0	e1) Ingresos Cobrados por Adelantado a Corto Plazo	0	0
c4) Anticipo a Contratistas por Obras Públicas a Corto Plazo	69,767	69,767	e2) Intereses Cobrados por Adelantado a Corto Plazo	0	0
c5) Otros Derechos a Recibir Bienes o Servicios a Corto Plazo	0	0	e3) Otros Pasivos Diferidos a Corto Plazo	0	0
d. Inventarios (d=d1+d2+d3+d4+d5)	0	0	f. Fondos y Bienes de Terceros en Garantía y/o Administración a Corto Plazo (f=f1+f2+f3+f4+f5+f6)	0	0
d1) Inventario de Mercancías para Venta	0	0	f1) Fondos en Garantía a Corto Plazo	0	0
d2) Inventario de Mercancías Terminadas	0	0	f2) Fondos en Administración a Corto Plazo	0	0
d3) Inventario de Mercancías en Proceso de Elaboración	0	0	f3) Fondos Continentales a Corto Plazo	0	0
d4) Inventario de Materias Primas, Materiales y Suministros para Producción	0	0	f4) Fondos de Fideicomisos, Mandatos y Contratos Análogos a Corto Plazo	0	0
d5) Bienes en Tránsito	0	0	f5) Otros Fondos de Terceros en Garantía y/o Administración a Corto Plazo	0	0
e. Almacenes	0	0	f6) Valores y Bienes en Garantía a Corto Plazo	0	0
f. Estimación por Pérdida o Deterioro de Activos Circulantes (f=f1+f2)	0	0	g. Provisiones a Corto Plazo (g=g1+g2+g3)	0	0
f1) Estimaciones para Cuentas Incobrables por Derechos a Recibir Efectivo o Equivalentes	0	0	g1) Provisión para Demandas y Juicios a Corto Plazo	0	0
f2) Estimación por Deterioro de Inventarios	0	0	g2) Provisión para Contingencias a Corto Plazo	0	0
g. Otros Activos Circulantes (g=g1+g2+g3+g4)	0	0	g3) Otras Provisiones a Corto Plazo	0	0
g1) Valores en Garantía	0	0	h. Otros Pasivos a Corto Plazo (h=h1+h2+h3)	8,288	0
g2) Bienes en Garantía (excluye depósitos de fondos)	0	0	h1) Ingresos por Clasificar	0	0
g3) Bienes Derivados de Embargos, Decomisos, Aseguramientos y Dación en Pago	0	0	h2) Recaudación por Participar	0	0
g4) Adquisición con Fondos de Terceros	0	0	h3) Otros Pasivos Circulantes	8,288	0
<b>IA. Total de Activos Circulantes (IA = a + b + c + d + e + f + g)</b>	<b>2,136,031</b>	<b>4,901,651</b>	<b>IIA. Total de Pasivos Circulantes (IIA = a + b + c + d + e + f + g + h)</b>	<b>3,737,401</b>	<b>4,117,033</b>
<b>Activo No Circulante</b>			<b>Pasivo No Circulante</b>		
a. Inversiones Financieras a Largo Plazo	0	0	a. Cuentas por Pagar a Largo Plazo	0	0
b. Derechos a Recibir Efectivo o Equivalentes a Largo Plazo	0	0	b. Documentos por Pagar a Largo Plazo	0	0
c. Bienes Inmuebles, Infraestructura y Construcciones en Proceso	52,702,185	50,787,705	c. Deuda Pública a Largo Plazo	0	0
d. Bienes Muebles	2,310,562	3,011,545	d. Pasivos Diferidos a Largo Plazo	0	0
e. Activos Intangibles	0	0	e. Fondos y Bienes de Terceros en Garantía y/o Administración a Largo Plazo	0	0
f. Depreciación, Deterioro y Amortización Acumulada de Bienes	-1,825,711	-1,825,711	f. Provisiones a Largo Plazo	0	0
g. Activos Diferidos	0	0	<b>IIIB. Total de Pasivos No Circulantes (IIIB = a + b + c + d + e + f)</b>	<b>0</b>	<b>0</b>
h. Estimación por Pérdida o Deterioro de Activos no Circulantes	0	0	<b>II. Total del Pasivo (II = IIA + IIIB)</b>	<b>3,737,401</b>	<b>4,117,033</b>
i. Otros Activos no Circulantes	0	0	<b>HACIENDA PÚBLICA/PATRIMONIO</b>		
<b>IB. Total de Activos No Circulantes (IB = a + b + c + d + e + f + g + h + i)</b>	<b>53,187,037</b>	<b>51,973,539</b>	<b>IIIA. Hacienda Pública/Patrimonio Contribuido (IIIA = a + b + c)</b>	<b>39,125,082</b>	<b>39,125,082</b>
<b>I. Total del Activo (I = IA + IB)</b>	<b>55,323,068</b>	<b>56,875,191</b>	a. Aportaciones	39,125,082	39,125,082
			b. Donaciones de Capital	0	0
			c. Actualización de la Hacienda Pública/Patrimonio	0	0
			<b>IIIB. Hacienda Pública/Patrimonio Generado (IIIB = a + b + c + d + e)</b>	<b>12,460,584</b>	<b>13,633,075</b>
			a. Resultados del Ejercicio (Ahorro/ Desahorro)	-1,209,553	3,183,444
			b. Resultados de Ejercicios Anteriores	13,259,044	10,038,538
			c. Revalúos	0	0
			d. Reservas	0	0
			e. Rectificaciones de Resultados de Ejercicios Anteriores	411,093	411,093
			<b>IIIC. Exceso o Insuficiencia en la Actualización de la Hacienda Pública/Patrimonio (IIIC = a + b)</b>	<b>0</b>	<b>0</b>
			a. Resultado por Posición Monetaria	0	0
			b. Resultado por Tenencia de Activos no Monetarios	0	0
			<b>III. Total Hacienda Pública/Patrimonio (III = IIIA + IIIB + IIIC)</b>	<b>51,585,667</b>	<b>52,758,158</b>
			<b>IV. Total del Pasivo y Hacienda Pública/Patrimonio (IV = II + III)</b>	<b>55,323,068</b>	<b>56,875,191</b>

**H. AYUNTAMIENTO**  
**ESPERANZA, PUE.**  
 2021 - 2024

**TESORERO MUNICIPAL**  
**H. AYUNTAMIENTO**  
**ESPERANZA, PUE.**  
 2021 - 2024

C.P. FERNANDO CARMONA  
 TESORERO MUNICIPAL

Concepto (c)	Estimado/ Aprobado (d)	Devengado	Recaudado/ Pagado
<b>A. Ingresos Totales (A = A1+A2+A3)</b>	47,411,507	57,116,568	57,116,568
A1. Ingresos de Libre Disposición	22,130,003	22,141,304	22,141,304
A2. Transferencias Federales Etiquetadas	25,281,504	34,969,264	34,969,264
A3. Financiamiento Neto	0	0	0
<b>B. Egresos Presupuestarios (B = B1+B2)</b>	47,411,507	48,291,359	47,886,816
B1. Gasto No Etiquetado (sin incluir Amortización de la Deuda Pública)	22,130,003	23,143,938	22,749,404
B2. Gasto Etiquetado (sin incluir Amortización de la Deuda Pública)	25,281,504	25,147,421	25,147,412
<b>C. Remanentes del Ejercicio Anterior (C = C1 + C2)</b>	0	1,416,421	1,416,421
C1. Remanentes de Ingresos de Libre Disposición aplicados en el periodo	0	1,416,421	1,416,421
C2. Remanentes de Transferencias Federales Etiquetadas aplicados en el periodo	0	0	0
<b>I. Balance Presupuestario (I = A - B + C)</b>	0	10,235,639	10,630,174
<b>II. Balance Presupuestario sin Financiamiento Neto (II = I - A3)</b>	0	10,235,639	10,630,174
<b>III. Balance Presupuestario sin Financiamiento Neto y sin Remanentes del Ejercicio Anterior (III = II - C)</b>	0	8,819,218	9,213,752

Concepto	Aprobado	Devengado	Pagado
<b>E. Intereses, Comisiones y Gastos de la Deuda (E = E1+E2)</b>	0	0	0
E1. Intereses, Comisiones y Gastos de la Deuda con Gasto No Etiquetado	0	0	0
E2. Intereses, Comisiones y Gastos de la Deuda con Gasto Etiquetado	0	0	0
<b>IV. Balance Primario (IV = III - E)</b>	0	8,819,218	9,213,752

Concepto	Estimado/ Aprobado	Devengado	Recaudado/ Pagado
<b>F. Financiamiento (F = F1 + F2)</b>	0	0	0
F1. Financiamiento con Fuente de Pago de Ingresos de Libre Disposición	0	0	0
F2. Financiamiento con Fuente de Pago de Transferencias Federales Etiquetadas	0	0	0
<b>G. Amortización de la Deuda (G = G1 + G2)</b>	0	0	0
G1. Amortización de la Deuda Pública con Gasto No Etiquetado	0	0	0
G2. Amortización de la Deuda Pública con Gasto Etiquetado	0	0	0
<b>A3. Financiamiento Neto (A3 = F - G)</b>	0	0	0

Concepto	Estimado/ Aprobado	Devengado	Recaudado/ Pagado
A1. Ingresos de Libre Disposición	22,130,003	22,141,304	22,141,304
A3.1 Financiamiento Neto con Fuente de Pago de Ingresos de Libre Disposición (A3.1 = F1 - G1)	0	0	0
F1. Financiamiento con Fuente de Pago de Ingresos de Libre Disposición	0	0	0
G1. Amortización de la Deuda Pública con Gasto No Etiquetado	0	0	0
B1. Gasto No Etiquetado (sin incluir Amortización de la Deuda Pública)	22,130,003	23,143,938	22,749,404
C1. Remanentes de Ingresos de Libre Disposición aplicados en el periodo	0	0	0
<b>V. Balance Presupuestario de Recursos Disponibles (V = A1 + A3.1 - B1 + C1)</b>	0	-1,002,634	-608,100
<b>VI. Balance Presupuestario de Recursos Disponibles sin Financiamiento Neto (VI = V - A3.1)</b>	0	-1,002,634	-608,100

Concepto	Estimado/ Aprobado	Devengado	Recaudado/ Pagado
A2. Transferencias Federales Etiquetadas	25,281,504	34,969,264	34,969,264
A3.2 Financiamiento Neto con Fuente de Pago de Transferencias Federales Etiquetadas (A3.2 = F2 - G2)	0	0	0
F2. Financiamiento con Fuente de Pago de Transferencias Federales Etiquetadas	0	0	0
G2. Amortización de la Deuda Pública con Gasto Etiquetado	0	0	0
B2. Gasto Etiquetado (sin incluir Amortización de la Deuda Pública)	25,281,504	25,147,421	25,147,412
C2. Remanentes de Transferencias Federales Etiquetadas aplicados en el periodo	0	1,416,421	1,416,421
<b>VII. Balance Presupuestario de Recursos Etiquetados (VII = A2 + A3.2 - B2 + C2)</b>	0	11,238,273	11,238,273
<b>VIII. Balance Presupuestario de Recursos Etiquetados sin Financiamiento Neto (VIII = VII - A3.2)</b>	0	11,238,273	11,238,273



**PRESIDENTE**  
 H. AYUNTAMIENTO  
 ESPERANZA, PUE  
 2021 - 2024



**TESORERO MUNICIPAL**

H. AYUNTAMIENTO  
 ESPERANZA, PUE.  
 2021 - 2024

**Gobierno Municipal**      Municipio de Esperanza (a)  
**Hacer Historia**      Informe Analítico de la Deuda Pública y Otros Pasivos - LDF  
 Del 1 de Enero al 31 de Diciembre de 2021 (b)

(PESOS)								
Denominación de la Deuda Pública y Otros Pasivos (c)	Saldo al 31 de diciembre de 2020 (d)	Disposiciones del Periodo (e)	Amortizaciones del Periodo (f)	Revaluaciones, Reclasificaciones y Otros Ajustes (g)	Saldo Final del Periodo (h) h=d+e-f+g	Pago de Intereses del Periodo (i)	Pago de Comisiones y demás costos asociados durante el Periodo (j)	
1. Deuda Pública (1=A+B)	0	0	0	0	0	0	0	0
A. Corto Plazo (A=a1+a2+a3)	0	0	0	0	0	0	0	0
a1) Instituciones de Crédito	0	0	0	0	0	0	0	0
a2) Títulos y Valores	0	0	0	0	0	0	0	0
a3) Arrendamientos Financieros	0	0	0	0	0	0	0	0
B. Largo Plazo (B=b1+b2+b3)	0	0	0	0	0	0	0	0
b1) Instituciones de Crédito	0	0	0	0	0	0	0	0
b2) Títulos y Valores	0	0	0	0	0	0	0	0
b3) Arrendamientos Financieros	0	0	0	0	0	0	0	0
2. Otros Pasivos	4,117,033	0	0	0	3,737,401	0	0	0
3. Total de la Deuda Pública y Otros Pasivos	4,117,033	0	0	0	3,737,401	0	0	0
4. Deuda Contingente 1 (informativo)	0	0	0	0	0	0	0	0
A. Deuda Contingente 1	0	0	0	0	0	0	0	0
B. Deuda Contingente 2	0	0	0	0	0	0	0	0
C. Deuda Contingente XX	0	0	0	0	0	0	0	0
5. Valor de Instrumentos Bono Cupón Cero 2 (Informativo)	0	0	0	0	0	0	0	0
A. Instrumento Bono Cupón Cero 1	0	0	0	0	0	0	0	0
B. Instrumento Bono Cupón Cero 2	0	0	0	0	0	0	0	0
C. Instrumento Bono Cupón Cero XX	0	0	0	0	0	0	0	0

1. Se refiere a cualquier Financiamiento sin fuente o garantía de pago definida, que sea asumida de manera solidaria o subsidiaria por las Entidades Federativas con sus Municipios, organismos descentralizados y empresas de participación estatal mayoritaria y fideicomisos, locales o municipales, y por los Municipios con sus respectivos organismos descentralizados y empresas de participación municipal mayoritaria.  
 2. Se refiere al valor del Bono Cupón Cero que respalda el pago de los créditos asociados al mismo (Activo).

Obligaciones a Corto Plazo (k)	Monto Contratado (l)	Plazo Pactado (m)	Tasa de Interés (n)	Comisiones y Costos Relacionados (o)	Tasa Efectiva (p)
6. Obligaciones a Corto Plazo (Informativo)	0	0	0	0	0
A. Crédito 1	0	0	0	0	0
B. Crédito 2	0	0	0	0	0
C. Crédito XX	0	0	0	0	0

  
 LIC. ISAAC RODRIGUEZ OCHOA  
 PRESIDENTE MUNICIPAL

  
 C.P. FERNANDO CARRILLO ZÚÑIGA  
 TESORERO MUNICIPAL

**TESORERO MUNICIPAL**  
 H. AYUNTAMIENTO  
 ESPERANZA, PUE.  
 2021 - 2024

  
**PRESIDENCIA MUNICIPAL**  
 H. AYUNTAMIENTO  
 ESPERANZA, PUE.  
 2021 - 2024

Denominación de las Obligaciones Diferentes de Financiamiento (c)	Fecha del Contrato (d)	Fecha de operación del proyecto (e)	Fecha de vencimiento (f)	Monto de la inversión pactado (g)	Plazo pactado (h)	Monto promedio mensual del pago de la contraprestación correspondiente al pago de inversión (j)	Monto pagado de la inversión al XX de XXXX de 20XX (k)	Monto pagado de la inversión actualizado al XX de XXXX de 20XX (l)	Saldo pendiente por pagar de la inversión al XX de XXXX de 20XX (m = g - l)
<b>A. Asociaciones Público Privadas (APP's) (A=a+b+c+d)</b>									
a) APP 1	0	0	0	0	0	0	0	0	0
b) APP 2									0
c) APP 3									0
d) APP XX									0
<b>B. Otros Instrumentos (B=a+b+c+d)</b>									
a) Otro Instrumento 1	0	0	0	0	0	0	0	0	0
b) Otro Instrumento 2									0
c) Otro Instrumento 3									0
d) Otro Instrumento XX									0
<b>C. Total de Obligaciones Diferentes de Financiamiento (C=A+B)</b>	0	0	0	0	0	0	0	0	0



PRESENCIA DEL PRESIDENTE MUNICIPAL  
 H. AYUNTAMIENTO MUNICIPAL  
 ESPERANZA, PUE.  
 2021 - 2024

*[Handwritten Signature]*



TESORERO MUNICIPAL  
 C.P. FERNANDO CARMONA ZUMINO  
 TRESORERO MUNICIPAL  
 H. AYUNTAMIENTO  
 ESPERANZA, PUE.  
 2021 - 2024

Concepto (c)	Ingreso					Diferencia (e)
	Estimado (d)	Ampliaciones/ (Reducciones)	Modificado	Devengado	Recaudado	
<b>Ingresos de Libre Disposición</b>						
A. Impuestos	718,074	446,802	1,164,876	1,164,876	1,164,876	446,802
B. Cuotas y Aportaciones de Seguridad Social			0			0
C. Contribuciones de Mejoras			0			0
D. Derechos	1,836,149	-733,845	1,102,304	1,102,304	1,102,304	-733,845
E. Productos	226,499	-54,223	172,276	172,276	172,276	-54,223
F. Aprovechamientos	180,932	-178,594	2,338	2,338	2,338	-178,594
G. Ingresos por Ventas de Bienes y Prestación Serv	0	102,071	102,071	102,071	102,071	102,071
H. Participaciones (H=h1+h2+h3+h4+h5+h6+h7+h8+h9+h10+h11)	19,168,350	429,078	19,597,428	19,597,428	19,597,428	429,078
h1) Fondo General de Participaciones	17,030,901	68,364	17,099,265	17,099,265	17,099,265	68,364
h2) Fondo de Fomento Municipal	653,164	852,245	1,505,408	1,505,408	1,505,408	852,245
h3) Fondo de Fiscalización y Recaudación	329,208	-19,714	309,494	309,494	309,494	-19,714
h4) Fondo de Compensación	164,383	-54,504	109,880	109,880	109,880	-54,504
h5) Fondo de Extracción de Hidrocarburos	11,475	-11,475	0	0	0	-11,475
h6) Impuesto Especial Sobre Producción y Servicios			0			0
h7) 0.136% de la Recaudación Federal Participable			0			0
h8) 3.17% Sobre Extracción de Petróleo			0			0
h9) Gasolinas y Diésel	319,081	-43,182	275,899	275,899	275,899	-43,182
h10) Fondo del Impuesto Sobre la Renta	660,138	-613,022	47,116	47,116	47,116	-613,022
h11) Fondo de Estabilización de los Ingresos de las Entidades Federativas	0	250,366	250,366	250,366	250,366	250,366
I. Incentivos Derivados de la Colaboración Fiscal (I=i1+i2+i3+i4+i5)	0	0	0	0	0	0
i1) Tenencia o Uso de Vehículos			0			0
i2) Fondo de Compensación ISAN			0			0
i3) Impuesto Sobre Automóviles Nuevos			0			0
i4) Fondo de Compensación de Repecos-Intermedios			0			0
i5) Otros Incentivos Económicos			0			0
J. Transferencias y Asignaciones			0			0
K. Convenios	0	0	0	0	0	0
k1) Otros Convenios y Subsidios			0			0
L. Otros Ingresos de Libre Disposición (L=l1+l2)	0	11	11	11	11	11
l1) Participaciones en Ingresos Locales			0			0
l2) Otros Ingresos de Libre Disposición	0	11	11	11	11	11
<b>I. Total de Ingresos de Libre Disposición (I=A+B+C+D+E+F+G+H+I+J+K+L)</b>	<b>22,130,003</b>	<b>11,301</b>	<b>22,141,304</b>	<b>22,141,304</b>	<b>22,141,304</b>	<b>11,301</b>
<b>Ingresos Excedentes de Ingresos de Libre Disposición</b>						
<b>Transferencias Federales Etiquetadas</b>						
A. Aportaciones (A=a1+a2+a3+a4+a5+a6+a7+a8)	25,281,604	9,687,660	34,969,264	34,969,264	34,969,264	9,687,660
a1) Fondo de Aportaciones para la Nómina Educativa y Gasto Operativo			0			0
a2) Fondo de Aportaciones para los Servicios de Salud			0			0
a3) Fondo de Aportaciones para la Infraestructura Social	14,355,118	-296,606	14,058,512	14,058,512	14,058,512	-296,606
a4) Fondo de Aportaciones para el Fortalecimiento de los Municipios y de las Demarcaciones Territoriales del Distrito Federal	10,926,486	9,984,266	20,910,752	20,910,752	20,910,752	9,984,266
a5) Fondo de Aportaciones Múltiples			0			0
a6) Fondo de Aportaciones para la Educación Tecnológica y de Adultos			0			0
a7) Fondo de Aportaciones para la Seguridad Pública de los Estados y del Distrito Federal			0			0
a8) Fondo de Aportaciones para el Fortalecimiento de las Entidades Federativas			0			0
B. Convenios (B=b1+b2+b3+b4)	0	0	0	0	0	0
b1) Convenios de Protección Social en Salud			0			0
b2) Convenios de Descentralización			0			0
b3) Convenios de Reasignación			0			0
b4) Otros Convenios y Subsidios			0			0
C. Fondos Distintos de Aportaciones (C=c1+c2)	0	0	0	0	0	0
c1) Fondo para Entidades Federativas y Municipios Productores de Hidrocarburos			0			0
c2) Fondo Minero			0			0
D. Transferencias, Asignaciones, Subsidios y Subvenciones, y Pensiones y Jubilaciones			0			0

Concepto (c)	Ingreso					Diferencia (e)
	Estimado (d)	Ampliaciones/ (Reducciones)	Modificado	Devengado	Recaudado	
E. Otras Transferencias Federales Etiquetadas			0			0
II. Total de Transferencias Federales Etiquetadas (II = A + B + C + D + E)	25,281,604	9,687,660	34,969,264	34,969,264	34,969,264	9,687,660
III. Ingresos Derivados de Financiamientos (III = A)	0	0	0	0	0	0
A. Ingresos Derivados de Financiamientos			0			0
IV. Total de Ingresos (IV = I + II + III)	47,411,607	9,698,961	57,110,568	57,110,568	57,110,568	9,698,961
<b>Datos Informativos</b>						
1. Ingresos Derivados de Financiamientos con Fuente de Pago de Ingresos de Libre Disposición			0			0
2. Ingresos Derivados de Financiamientos con Fuente de Pago de Transferencias Federales Etiquetadas			0			0
3. Ingresos Derivados de Financiamientos (3 = 1 + 2)	0	0	0	0	0	0

  
 H. AYUNTAMIENTO  
 ESPERANZA, PUE.  
 2021 - 2024

  
 C.P. FERNANDO CARMONA ZUÑIGA  
 TESORERO MUNICIPAL

TESORERO MUNICIPAL  
 H. AYUNTAMIENTO  
 ESPERANZA, PUE.  
 2021 - 2024



Concepto (c)	Egresos					Subejercicio (e)
	Aprobado (d)	Ampliaciones/ (Reducciones)	Modificado	Devengado	Pagado	
<b>I. Gasto No Etiquetado (I=A+B+C+D+E+F+G+H+I)</b>	<b>22,130,003</b>	<b>1,096,276</b>	<b>23,226,279</b>	<b>23,143,938</b>	<b>22,749,404</b>	<b>84,341</b>
<b>A. Servicios Personales (A=a1+a2+a3+a4+a5+a6+a7)</b>	<b>12,195,466</b>	<b>-407,543</b>	<b>11,787,923</b>	<b>11,703,583</b>	<b>11,703,583</b>	<b>84,341</b>
a1) Remuneraciones al Personal de Carácter Permanente	11,640,466	147,457	11,787,923	11,703,583	11,703,583	84,341
a2) Remuneraciones al Personal de Carácter Transitorio			0	0	0	0
a3) Remuneraciones Adicionales y Especiales	510,000	-510,000	0	0	0	0
a4) Seguridad Social			0	0	0	0
a5) Otras Prestaciones Sociales y Económicas	45,000	-45,000	0	0	0	0
a6) Previsiones			0	0	0	0
a7) Pago de Estímulos a Servidores Públicos			0	0	0	0
<b>B. Materiales y Suministros (B=b1+b2+b3+b4+b5+b6+b7+b8+b9)</b>	<b>3,441,488</b>	<b>-265,206</b>	<b>3,176,282</b>	<b>3,176,282</b>	<b>2,993,377</b>	<b>0</b>
b1) Materiales de Administración, Emisión de Documentos y Artículos Oficiales	948,941	91,494	1,040,436	1,040,436	1,040,436	0
b2) Alimentos y Utensilios	300,500	-213,711	86,789	86,789	86,789	0
b3) Materias Primas y Materiales de Producción y Comercialización	6,000	-6,000	0	0	0	0
b4) Materiales y Artículos de Construcción y de Reparación	553,570	-465,590	87,980	87,980	87,980	0
b5) Productos Químicos, Farmacéuticos y de Laboratorio	59,700	258,327	318,027	318,027	318,027	0
b6) Combustibles, Lubricantes y Aditivos	1,462,188	9,369	1,471,556	1,471,556	1,288,651	0
b7) Vestuario, Blancos, Prendas de Protección y Artículos Deportivos	14,800	91,224	106,025	106,025	106,025	0
b8) Materiales y Suministros Para Seguridad	2,000	-200	1,800	1,800	1,800	0
b9) Herramientas, Refacciones y Accesorios Menores	93,788	-30,118	63,670	63,670	63,670	0
<b>C. Servicios Generales (C=c1+c2+c3+c4+c5+c6+c7+c8+c9)</b>	<b>4,853,909</b>	<b>1,876,207</b>	<b>6,730,116</b>	<b>6,730,116</b>	<b>6,518,487</b>	<b>0</b>
c1) Servicios Básicos	76,852	116,919	193,771	193,771	193,771	0
c2) Servicios de Arrendamiento	810,296	1,059,058	1,869,354	1,869,354	1,869,354	0
c3) Servicios Profesionales, Científicos, Técnicos y Otros Servicios	620,481	639,308	1,259,789	1,259,789	1,108,989	0
c4) Servicios Financieros, Bancarios y Comerciales	43,000	49,822	92,822	92,822	92,822	0
c5) Servicios de Instalación, Reparación, Mantenimiento y Conservación	1,625,251	-8,043	1,617,208	1,617,208	1,617,208	0
c6) Servicios de Comunicación Social y Publicidad	0	49,545	49,545	49,545	49,545	0
c7) Servicios de Traslado y Viáticos	94,056	-31,838	62,218	62,218	62,218	0
c8) Servicios Oficiales	1,317,000	-546,523	770,477	770,477	770,477	0
c9) Otros Servicios Generales	266,973	547,960	814,933	814,933	754,104	0
<b>D. Transferencias, Asignaciones, Subsidios y Otras Ayudas (D=d1+d2+d3+d4+d5+d6+d7+d8+d9)</b>	<b>1,603,640</b>	<b>-223,592</b>	<b>1,380,048</b>	<b>1,380,048</b>	<b>1,380,048</b>	<b>0</b>
d1) Transferencias Internas y Asignaciones al Sector Público	714,000	11,329	725,329	725,329	725,329	0
d2) Transferencias al Resto del Sector Público			0	0	0	0
d3) Subsidios y Subvenciones			0	0	0	0
d4) Ayudas Sociales	889,640	-234,921	654,719	654,719	654,719	0
d5) Pensiones y Jubilaciones			0	0	0	0
d6) Transferencias a Fideicomisos, Mandatos y Otros Análogos			0	0	0	0
d7) Transferencias a la Seguridad Social			0	0	0	0
d8) Donativos			0	0	0	0
d9) Transferencias al Exterior			0	0	0	0
<b>E. Bienes Muebles, Inmuebles e Intangibles (E=e1+e2+e3+e4+e5+e6+e7+e8+e9)</b>	<b>35,500</b>	<b>12,109</b>	<b>47,609</b>	<b>47,609</b>	<b>47,609</b>	<b>0</b>
e1) Mobiliario y Equipo de Administración	35,500	5,729	41,229	41,229	41,229	0
e2) Mobiliario y Equipo Educativo y Recreativo	0	6,380	6,380	6,380	6,380	0
e3) Equipo e Instrumental Médico y de Laboratorio			0	0	0	0
e4) Vehículos y Equipo de Transporte			0	0	0	0
e5) Equipo de Defensa y Seguridad			0	0	0	0
e6) Maquinaria, Otros Equipos y Herramientas			0	0	0	0
e7) Activos Biológicos			0	0	0	0
e8) Bienes Inmuebles			0	0	0	0
e9) Activos Intangibles			0	0	0	0
<b>F. Inversión Pública (F=f1+f2+f3)</b>	<b>0</b>	<b>106,300</b>	<b>106,300</b>	<b>106,300</b>	<b>106,300</b>	<b>0</b>
f1) Obra Pública en Bienes de Dominio Público	0	106,300	106,300	106,300	106,300	0
f2) Obra Pública en Bienes Propios			0	0	0	0
f3) Proyectos Productivos y Acciones de Fomento			0	0	0	0
<b>G. Inversiones Financieras y Otras Provisiones (G=g1+g2+g3+g4+g5+g6+g7)</b>	<b>0</b>	<b>0</b>	<b>0</b>	<b>0</b>	<b>0</b>	<b>0</b>
g1) Inversiones Para el Fomento de Actividades Productivas			0	0	0	0
g2) Acciones y Participaciones de Capital			0	0	0	0
g3) Compra de Títulos y Valores			0	0	0	0
g4) Concesión de Préstamos			0	0	0	0
g5) Inversiones en Fideicomisos, Mandatos y Otros Análogos			0	0	0	0
Fideicomiso de Desastres Naturales (Informativo)			0	0	0	0
g6) Otras Inversiones Financieras			0	0	0	0
g7) Provisiones para Contingencias y Otras Erogaciones Especiales			0	0	0	0
<b>H. Participaciones y Aportaciones (H=h1+h2+h3)</b>	<b>0</b>	<b>0</b>	<b>0</b>	<b>0</b>	<b>0</b>	<b>0</b>
h1) Participaciones			0	0	0	0
h2) Aportaciones			0	0	0	0
h3) Convenios			0	0	0	0
<b>I. Deuda Pública (I=i1+i2+i3+i4+i5+i6+i7)</b>	<b>0</b>	<b>0</b>	<b>0</b>	<b>0</b>	<b>0</b>	<b>0</b>
i1) Amortización de la Deuda Pública			0	0	0	0
i2) Intereses de la Deuda Pública			0	0	0	0
i3) Comisiones de la Deuda Pública			0	0	0	0
i4) Gastos de la Deuda Pública			0	0	0	0
i5) Costo por Coberturas			0	0	0	0
i6) Apoyos Financieros			0	0	0	0
i7) Adeudos de Ejercicios Fiscales Anteriores (ADEFAS)			0	0	0	0



Concepto (c)	Egresos					Subejercicio (e)
	Aprobado (d)	Ampliaciones/ (Reducciones)	Modificado	Devengado	Pagado	
<b>II. Gasto Etiquetado (II=A+B+C+D+E+F+G+H+I)</b>	<b>25,281,604</b>	<b>-134,192</b>	<b>25,147,412</b>	<b>25,147,412</b>	<b>25,147,412</b>	<b>0</b>
<b>A. Servicios Personales (A=a1+a2+a3+a4+a5+a6+a7)</b>	<b>1,560,536</b>	<b>-1,560,536</b>	<b>0</b>	<b>0</b>	<b>0</b>	<b>0</b>
a1) Remuneraciones al Personal de Carácter Permanente	1,009,936	-1,009,936	0	0	0	0
a2) Remuneraciones al Personal de Carácter Transitorio			0	0	0	0
a3) Remuneraciones Adicionales y Especiales	550,600	-550,600	0	0	0	0
a4) Seguridad Social			0	0	0	0
a5) Otras Prestaciones Sociales y Económicas			0	0	0	0
a6) Previsiones			0	0	0	0
a7) Pago de Estímulos a Servidores Públicos			0	0	0	0
<b>B. Materiales y Suministros (B=b1+b2+b3+b4+b5+b6+b7+b8+b9)</b>	<b>0</b>	<b>0</b>	<b>0</b>	<b>0</b>	<b>0</b>	<b>0</b>
b1) Materiales de Administración, Emisión de Documentos y Artículos Oficiales			0	0	0	0
b2) Alimentos y Utensilios			0	0	0	0
b3) Materias Primas y Materiales de Producción y Comercialización			0	0	0	0
b4) Materiales y Artículos de Construcción y de Reparación			0	0	0	0
b5) Productos Químicos, Farmacéuticos y de Laboratorio			0	0	0	0
b6) Combustibles, Lubricantes y Aditivos			0	0	0	0
b7) Vestuario, Blancos, Prendas de Protección y Artículos Deportivos			0	0	0	0
b8) Materiales y Suministros Para Seguridad			0	0	0	0
b9) Herramientas, Refacciones y Accesorios Menores			0	0	0	0
<b>C. Servicios Generales (C=c1+c2+c3+c4+c5+c6+c7+c8+c9)</b>	<b>5,729,929</b>	<b>-242,099</b>	<b>5,487,830</b>	<b>5,487,830</b>	<b>5,487,830</b>	<b>0</b>
c1) Servicios Básicos	3,840,711	-865,926	3,174,785	3,174,785	3,174,785	0
c2) Servicios de Arrendamiento	770,000	403,160	1,173,160	1,173,160	1,173,160	0
c3) Servicios Profesionales, Científicos, Técnicos y Otros Servicios	0	120,000	120,000	120,000	120,000	0
c4) Servicios Financieros, Bancarios y Comerciales	1,210	-72	1,138	1,138	1,138	0
c5) Servicios de Instalación, Reparación, Mantenimiento y Conservación	768,009	5,975	773,984	773,984	773,984	0
c6) Servicios de Comunicación Social y Publicidad			0	0	0	0
c7) Servicios de Traslado y Viáticos			0	0	0	0
c8) Servicios Oficiales			0	0	0	0
c9) Otros Servicios Generales	350,000	-105,236	244,764	244,764	244,764	0
<b>D. Transferencias, Asignaciones, Subsidios y Otras Ayudas (D=d1+d2+d3+d4+d5+d6+d7+d8+d9)</b>	<b>0</b>	<b>0</b>	<b>0</b>	<b>0</b>	<b>0</b>	<b>0</b>
d1) Transferencias Internas y Asignaciones al Sector Público			0	0	0	0
d2) Transferencias al Resto del Sector Público			0	0	0	0
d3) Subsidios y Subvenciones			0	0	0	0
d4) Ayudas Sociales			0	0	0	0
d5) Pensiones y Jubilaciones			0	0	0	0
d6) Transferencias a Fideicomisos, Mandatos y Otros Análogos			0	0	0	0
d7) Transferencias a la Seguridad Social			0	0	0	0
d8) Donativos			0	0	0	0
d9) Transferencias al Exterior			0	0	0	0
<b>E. Bienes Muebles, Inmuebles e Intangibles (E=e1+e2+e3+e4+e5+e6+e7+e8+e9)</b>	<b>300,000</b>	<b>600,000</b>	<b>900,000</b>	<b>900,000</b>	<b>900,000</b>	<b>0</b>
e1) Mobiliario y Equipo de Administración			0	0	0	0
e2) Mobiliario y Equipo Educativo y Recreativo			0	0	0	0
e3) Equipo e Instrumental Médico y de Laboratorio			0	0	0	0
e4) Vehículos y Equipo de Transporte			0	0	0	0
e5) Equipo de Defensa y Seguridad			0	0	0	0
e6) Maquinaria, Otros Equipos y Herramientas			0	0	0	0
e7) Activos Biológicos			0	0	0	0
e8) Bienes Inmuebles	300,000	600,000	900,000	900,000	900,000	0
e9) Activos Intangibles			0	0	0	0
<b>F. Inversión Pública (F=f1+f2+f3)</b>	<b>17,691,138</b>	<b>1,068,443</b>	<b>18,759,581</b>	<b>18,759,581</b>	<b>18,759,581</b>	<b>0</b>
f1) Obra Pública en Bienes de Dominio Público	17,691,138	1,068,443	18,759,581	18,759,581	18,759,581	0
f2) Obra Pública en Bienes Propios			0	0	0	0
f3) Proyectos Productivos y Acciones de Fomento			0	0	0	0
<b>G. Inversiones Financieras y Otras Provisiones (G=g1+g2+g3+g4+g5+g6+g7)</b>	<b>0</b>	<b>0</b>	<b>0</b>	<b>0</b>	<b>0</b>	<b>0</b>
g1) Inversiones Para el Fomento de Actividades Productivas			0	0	0	0
g2) Acciones y Participaciones de Capital			0	0	0	0
g3) Compra de Títulos y Valores			0	0	0	0
g4) Concesión de Préstamos			0	0	0	0
g5) Inversiones en Fideicomisos, Mandatos y Otros Análogos			0	0	0	0
Fideicomiso de Desastres Naturales (Informativo)			0	0	0	0
g6) Otras Inversiones Financieras			0	0	0	0
g7) Provisiones para Contingencias y Otras Erogaciones Especiales			0	0	0	0
<b>H. Participaciones y Aportaciones (H=h1+h2+h3)</b>	<b>0</b>	<b>0</b>	<b>0</b>	<b>0</b>	<b>0</b>	<b>0</b>
h1) Participaciones			0	0	0	0
h2) Aportaciones			0	0	0	0
h3) Convenios			0	0	0	0
<b>I. Deuda Pública (I=i1+i2+i3+i4+i5+i6+i7)</b>	<b>0</b>	<b>0</b>	<b>0</b>	<b>0</b>	<b>0</b>	<b>0</b>
i1) Amortización de la Deuda Pública			0	0	0	0
i2) Intereses de la Deuda Pública			0	0	0	0
i3) Comisiones de la Deuda Pública			0	0	0	0
i4) Gastos de la Deuda Pública			0	0	0	0
i5) Costo por Coberturas			0	0	0	0
i6) Apoyos Financieros			0	0	0	0
i7) Adeudos de Ejercicios Fiscales Anteriores (ADEFAS)			0	0	0	0
<b>III. Total de Egresos (III = I + II)</b>	<b>47,411,607</b>	<b>964,083</b>	<b>48,375,690</b>	<b>48,291,350</b>	<b>47,896,816</b>	<b>84,341</b>



PRESIDENCIA MUNICIPAL  
 H. AYUNTAMIENTO  
 ESPERANZA, PUE.  
 LIC. YANIS RODRIGUEZ OCHOA  
 2021 - 2024  
 PRESIDENTE MUNICIPAL



C.P. FERNANDO CARMONA ZUÑIGA  
 TESORERO MUNICIPAL

TESORERO MUNICIPAL

H. AYUNTAMIENTO  
 ESPERANZA, PUE.  
 2021 - 2024

Concepto (c)	Egresos					Subejercicio (e)
	Aprobado (d)	Ampliaciones/ (Reducciones)	Modificado	Devengado	Pagado	
<b>I. Gasto No Etiquetado (I=A+B+C+D+E+F+G+H)</b>	<b>22,130,003</b>	<b>1,098,276</b>	<b>23,228,279</b>	<b>23,143,938</b>	<b>22,749,404</b>	<b>84,341</b>
COMANDANTE MUNICIPAL	0	0	0	0	0	0
PRESIDENCIA MUNICIPAL	2,920,640	-1,247,658	1,672,982	1,672,982	1,672,982	0
DIRECCION DE OBRAS PUBLICAS	895,300	504,500	1,399,800	1,399,800	1,399,800	0
TESORERIA MUNICIPAL	18,314,063	1,841,433	20,155,496	20,071,156	19,676,621	84,341
						0
						0
						0
						0
<b>II. Gasto Etiquetado (II=A+B+C+D+E+F+G+H)</b>	<b>25,281,604</b>	<b>-134,192</b>	<b>25,147,412</b>	<b>25,147,412</b>	<b>25,147,412</b>	<b>0</b>
COMANDANTE MUNICIPAL	2,630,536	-2,630,536	0	0	0	0
PRESIDENCIA MUNICIPAL	0	0	0	0	0	0
DIRECCION DE OBRAS PUBLICAS	22,651,068	2,496,344	25,147,412	25,147,412	25,147,412	0
TESORERIA MUNICIPAL	0	0	0	0	0	0
						0
						0
						0
						0
<b>III. Total de Egresos (III = I + II)</b>	<b>47,411,607</b>	<b>964,083</b>	<b>48,375,690</b>	<b>48,291,350</b>	<b>47,896,816</b>	<b>84,341</b>



PRESIDENCIA MUNICIPAL

H. AYUNTAMIENTO  
 ESPERANZA, PUE.  
 2021 - 2024

LIC. ISAAC RODRIGUEZ OCHOA  
 PRESIDENTE MUNICIPAL



TESORERO MUNICIPAL

H. AYUNTAMIENTO  
 ESPERANZA, PUE.  
 2021 - 2024

C.P. FERNANDO CARMONA ZUÑIGA  
 TESORERO MUNICIPAL

Concepto (c)	Egresos					Subejercicio (e)
	Aprobado (d)	Ampliaciones/ (Reducciones)	Modificado	Devengado	Pagado	
<b>I. Gasto No Etiquetado (I=A+B+C+D)</b>	<b>22,130,003</b>	<b>1,098,276</b>	<b>23,228,279</b>	<b>23,143,938</b>	<b>22,749,404</b>	<b>84,341</b>
<b>A. Gobierno (A=a1+a2+a3+a4+a5+a6+a7+a8)</b>	<b>18,314,063</b>	<b>1,801,348</b>	<b>20,115,411</b>	<b>20,031,071</b>	<b>19,636,536</b>	<b>84,341</b>
a1) Legislación			0			0
a2) Justicia			0			0
a3) Coordinación de la Política de Gobierno			0			0
a4) Relaciones Exteriores			0			0
a5) Asuntos Financieros y Hacendarios	18,314,063	1,801,348	20,115,411	20,031,071	19,636,536	84,341
a6) Seguridad Nacional			0			0
a7) Asuntos de Orden Público y de Seguridad Interior			0			0
a8) Otros Servicios Generales			0			0
<b>B. Desarrollo Social (B=b1+b2+b3+b4+b5+b6+b7)</b>	<b>3,815,940</b>	<b>-703,073</b>	<b>3,112,867</b>	<b>3,112,867</b>	<b>3,112,867</b>	<b>0</b>
b1) Protección Ambiental			0			0
b2) Vivienda y Servicios a la Comunidad	895,300	544,585	1,439,885	1,439,885	1,439,885	0
b3) Salud			0			0
b4) Recreación, Cultura y Otras Manifestaciones Sociales			0			0
b5) Educación			0			0
b6) Protección Social	2,920,640	-1,247,658	1,672,982	1,672,982	1,672,982	0
b7) Otros Asuntos Sociales			0			0
<b>C. Desarrollo Económico (C=c1+c2+c3+c4+c5+c6+c7+c8+c9)</b>	<b>0</b>	<b>0</b>	<b>0</b>	<b>0</b>	<b>0</b>	<b>0</b>
c1) Asuntos Económicos, Comerciales y Laborales en General			0			0
c2) Agropecuaria, Silvicultura, Pesca y Caza			0			0
c3) Combustibles y Energía			0			0
c4) Minería, Manufacturas y Construcción			0			0
c5) Transporte			0			0
c6) Comunicaciones			0			0
c7) Turismo			0			0
c8) Ciencia, Tecnología e Innovación			0			0
c9) Otras Industrias y Otros Asuntos Económicos			0			0
<b>D. Otras No Clasificadas en Funciones Anteriores (D=d1+d2+d3+d4)</b>	<b>0</b>	<b>0</b>	<b>0</b>	<b>0</b>	<b>0</b>	<b>0</b>
d1) Transacciones de la Deuda Pública / Costo Financiero de la Deuda			0			0
d2) Transferencias, Participaciones y Aportaciones Entre Diferentes Niveles y Ordenes de Gobierno			0			0
d3) Saneamiento del Sistema Financiero			0			0
d4) Adeudos de Ejercicios Fiscales Anteriores			0			0
<b>II. Gasto Etiquetado (II=A+B+C+D)</b>	<b>25,281,604</b>	<b>-134,192</b>	<b>25,147,412</b>	<b>25,147,412</b>	<b>25,147,412</b>	<b>0</b>
<b>A. Gobierno (A=a1+a2+a3+a4+a5+a6+a7+a8)</b>	<b>2,630,536</b>	<b>-2,630,536</b>	<b>0</b>	<b>0</b>	<b>0</b>	<b>0</b>
a1) Legislación			0			0
a2) Justicia			0			0
a3) Coordinación de la Política de Gobierno			0			0
a4) Relaciones Exteriores			0			0
a5) Asuntos Financieros y Hacendarios			0			0
a6) Seguridad Nacional			0			0
a7) Asuntos de Orden Público y de Seguridad Interior	2,630,536	-2,630,536	0	0	0	0
a8) Otros Servicios Generales			0			0
<b>B. Desarrollo Social (B=b1+b2+b3+b4+b5+b6+b7)</b>	<b>22,651,068</b>	<b>2,496,344</b>	<b>25,147,412</b>	<b>25,147,412</b>	<b>25,147,412</b>	<b>0</b>
b1) Protección Ambiental			0			0
b2) Vivienda y Servicios a la Comunidad	22,651,068	2,496,344	25,147,412	25,147,412	25,147,412	0
b3) Salud			0			0
b4) Recreación, Cultura y Otras Manifestaciones Sociales			0			0
b5) Educación			0			0
b6) Protección Social			0			0
b7) Otros Asuntos Sociales			0			0
<b>C. Desarrollo Económico (C=c1+c2+c3+c4+c5+c6+c7+c8+c9)</b>	<b>0</b>	<b>0</b>	<b>0</b>	<b>0</b>	<b>0</b>	<b>0</b>
c1) Asuntos Económicos, Comerciales y Laborales en General			0			0
c2) Agropecuaria, Silvicultura, Pesca y Caza			0			0
c3) Combustibles y Energía			0			0
c4) Minería, Manufacturas y Construcción			0			0
c5) Transporte			0			0
c6) Comunicaciones			0			0
c7) Turismo			0			0
c8) Ciencia, Tecnología e Innovación			0			0
c9) Otras Industrias y Otros Asuntos Económicos			0			0



Gobierno Municipal

2021-2024

Hacer Historia

Municipio de Esperanza (a)  
Estado Analítico del Ejercicio del Presupuesto de Egresos Detallado - LDF  
Clasificación Funcional (Finalidad y Función)  
Del 1 de Enero al 31 de Diciembre de 2021 (b)  
(PESOS)

Concepto (c)	Egresos					Subejercicio (e)
	Aprobado (d)	Ampliaciones/Reducciones	Modificado	Devengado	Pagado	
D. Otras No Clasificadas en Funciones Anteriores (D=d1+d2+d3+d4)	0	0	0	0	0	0
d1) Transacciones de la Deuda Publica / Costo Financiero de la Deuda			0			0
d2) Transferencias, Participaciones y Aportaciones Entre Diferentes Niveles y Ordenes de Gobierno			0			0
d3) Saneamiento del Sistema Financiero			0			0
d4) Adeudos de Ejercicios Fiscales Anteriores			0			0
III. Total de Egresos (III = I + II)	47,411,607	964,083	48,375,690	48,291,350	47,896,816	84,341

LIC. ISAAC RODRIGUEZ OCHOA  
PRESIDENTE MUNICIPAL



PRESIDENCIA MUNICIPAL

H. AYUNTAMIENTO  
ESPERANZA, PUE.  
2021 - 2024



TESORERO MUNICIPAL

H. AYUNTAMIENTO  
ESPERANZA, PUE.  
2021 - 2024

C.P. FERNANDO CARMONA ZUÑIGA  
TESORERO MUNICIPAL

Concepto (c)	Egresos					Subejercicio (e)
	Aprobado (d)	Ampliaciones/ (Reducciones)	Modificado	Devengado	Pagado	
<b>I. Gasto No Etiquetado (I=A+B+C+D+E+F)</b>	12,195,466	-407,543	11,787,923	11,703,583	11,703,583	84,341
A. Personal Administrativo y de Servicio Público	12,195,466	-407,543	11,787,923	11,703,583	11,703,583	84,341
B. Magisterio			0			0
C. Servicios de Salud (C=c1+c2)	0	0	0	0	0	0
c1) Personal Administrativo			0			0
c2) Personal Médico, Paramédico y afin			0			0
D. Seguridad Pública			0			0
E. Gastos asociados a la implementación de nuevas leyes federales o reformas a las mismas (E = e1 + e2)	0	0	0	0	0	0
e1) Nombre del Programa o Ley 1			0			0
e2) Nombre del Programa o Ley 2			0			0
F. Sentencias laborales definitivas			0			0
<b>II. Gasto Etiquetado (II=A+B+C+D+E+F)</b>	1,560,536	-1,560,536	0	0	0	0
A. Personal Administrativo y de Servicio Público			0			0
B. Magisterio			0			0
C. Servicios de Salud (C=c1+c2)	0	0	0	0	0	0
c1) Personal Administrativo			0			0
c2) Personal Médico, Paramédico y afin			0			0
D. Seguridad Pública	1,560,536	-1,560,536	0	0	0	0
E. Gastos asociados a la implementación de nuevas leyes federales o reformas a las mismas (E = e1 + e2)	0	0	0	0	0	0
e1) Nombre del Programa o Ley 1			0			0
e2) Nombre del Programa o Ley 2			0			0
F. Sentencias laborales definitivas			0			0
<b>III. Total del Gasto en Servicios Personales (III = I + II)</b>	13,756,002	-1,968,079	11,787,923	11,703,583	11,703,583	84,341

LIC. ISAAC SOTO FIGUEROA  
 PRESIDENTE MUNICIPAL  
 PRESIDENCIA MUNICIPAL  
 H. AYUNTAMIENTO  
 ESPERANZA, PUE.  
 2021 - 2024

C.P. FERNANDO CARMONA ZUÑIGA  
 TESORERO MUNICIPAL

TESORERO MUNICIPAL

H. AYUNTAMIENTO  
 ESPERANZA, PUE.  
 2021 - 2024